



Giornata 20  
SERIE A TIM 2019-2020

# MATCH **REPORT**



***NAPOLI***



***FIorentINA***

Napoli, 18/01/2020  
STADIO SAN PAOLO 20:45



## NAPOLI 0-2 FIORENTINA

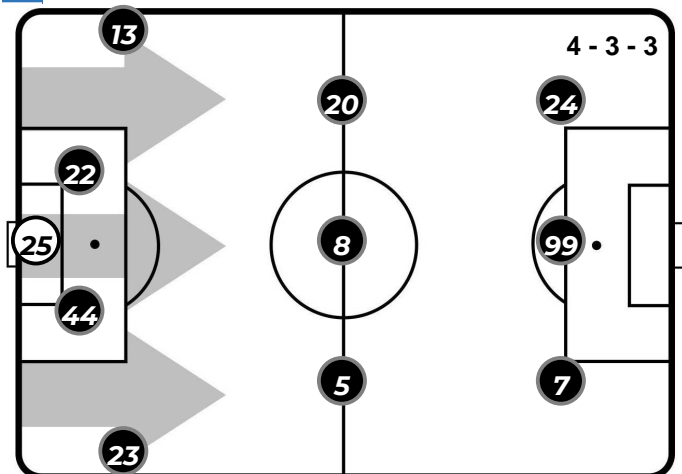
Napoli, 18/01/2020  
STADIO SAN PAOLO 20:45



### FORMAZIONI

#### NAPOLI

25	DAVID OSPINA (P)
23	ELSEID HYSAJ
44	KOSTAS MANOLAS
22	GIOVANNI DI LORENZO
13	SEBASTIANO LUPERTO
5	ALLAN
8	FABIAN RUIZ
20	PIOTR ZIELINSKI
7	JOSE' CALLEJON
99	ARKADIUSZ MILIK
24	LORENZO INSIGNE



#### A disposizione

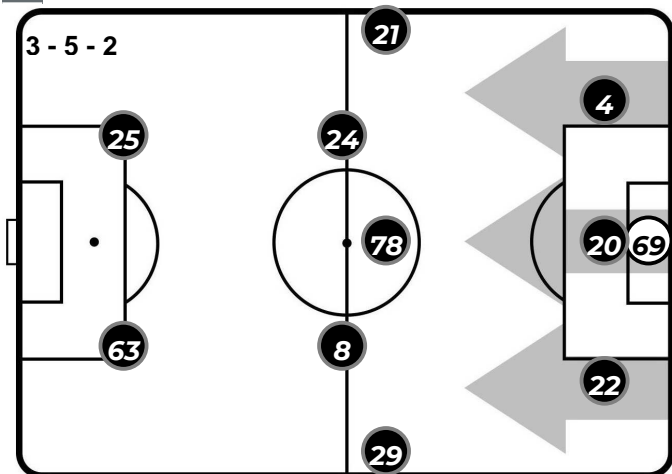
1	ALEX MERET
27	ORESTIS KARNEZIS
4	DIEGO DEMME
9	FERNANDO LLORENTE
11	HIRVING LOZANO
12	ELJIF ELMAS
34	AMIN YOUNES
62	LORENZO TONELLI
68	STANISLAV LOBOTKA

Allenatore: GENNARO GATTUSO

Arbitro: FABRIZIO PASQUA  
Guardalinee: GIACOMO PAGANESSI  
Guardalinee: VALERIO COLAROSSO

#### FIORENTINA

69	BARTLOMIEJ DRAGOWSKI (P)
4	NIKOLA MILENKOVIC
20	GERMAN PEZZELLA
22	MARTIN CACERES
21	POL LIROLA
24	MARCO BENASSI
78	ERICK PULGAR
8	GAETANO CASTROVILLI
29	DALBERT
25	FEDERICO CHIESA
63	PATRICK CUTRONE



#### A disposizione

1	PIETRO TERRACCIANO
5	MILAN BADELJ
6	LUCA RANIERI
11	RICCARDO SOTTIL
15	MAXIMILIANO OLIVERA
16	VALENTIN EYSSERIC
17	FEDERICO CECCHERINI
18	RACHID GHEZZAL
23	LORENZO VENUTI
27	SZYMON ZURKOWSKI
28	DUSAN VLAHOVIC
93	ALEKSA TERZIC

Allenatore: GIUSEPPE IACHINI

Quarto Uomo: ROSARIO ABISSO  
V.A.R.: MICHAEL FABBRI  
A.V.A.R.: DANIELE BINDONI



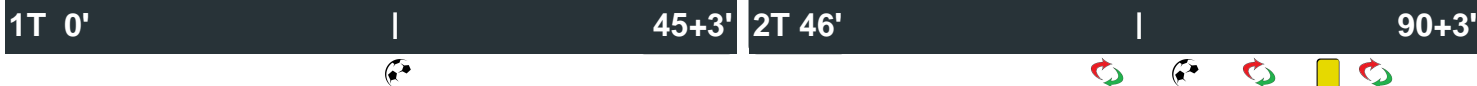
## NAPOLI 0-2 FIORENTINA

Napoli, 18/01/2020  
STADIO SAN PAOLO 20:45



### CRONOLOGIA

NAP



FIO

NAPOLI

FIORENTINA

0

2

D. DEMME | ALLAN 56'

E. HYSAJ 61'

H. LOZANO | P. ZIELINSKI 63'

D. DEMME 66'

F. LLORENTE | J. CALLEJON 75'

26' F. CHIESA

66' D. VLAHOVIC | P. CUTRONE

74' D. VLAHOVIC

78' R. SOTTIL | F. CHIESA

84' DALBERT

87' F. CECCHERINI | DALBERT

#### Legenda:

- Gol
- Autogol
- Rigore
- Rigore sbagliato
- Ammonizione
- Doppia Ammonizione
- Espulsione
- Sostituzione



## NAPOLI 0-2 FIORENTINA

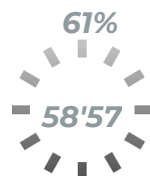
Napoli, 18/01/2020  
STADIO SAN PAOLO 20:45



### TEMPO DI GIOCO



Effettivo:



### POSSESSO PALLA

Tempo Effettivo 58'57

<b>36'24 (62%)</b>	<b>22'33 (38%)</b>
NAPOLI	FIORENTINA

Totale 36'24

<b>12'54 (35%)</b>	<b>23'30 (65%)</b>
PROPRIA META' CAMPO	NAPOLI META' CAMPO AVVERSARIA

Totale 22'33

<b>12'10 (54%)</b>	<b>10'23 (46%)</b>
PROPRIA META' CAMPO	FIORENTINA META' CAMPO AVVERSARIA

### POSSESSO PALLA PER QUARTI

1T	0'-15'	2T	0'-15'
<b>6'55</b>	<b>3'18</b>	<b>4'45</b>	<b>3'58</b>
	16'-30'		16'-30'
<b>4'28</b>	<b>3'36</b>	<b>5'39</b>	<b>3'07</b>
	31'-47'		31'-48'
<b>7'02</b>	<b>5'13</b>	<b>7'35</b>	<b>3'21</b>

### STATISTICHE SQUADRE

	NAP	FIO
Tiri	10	9
Tiri in porta	5(0)	5(2)
Tiri in porta da area	3	5
Tiri fuori	5	4
Parate	3	4
Occasioni da gol	3	6
Assist		2
Fuorigioco	2	2
Corner	4	5
Falli fatti	7	10
Passaggi riusciti	563	213
Passaggi riusciti/tentati (%)	86%	72%
Passaggi lunghi	26	27
Passaggi medi	186	73
Passaggi corti	351	113
Passaggi chiave	2	3
Recuperi	33	64
Ripartenze	9	10



## NAPOLI 0-2 FIORENTINA

Napoli, 18/01/2020  
STADIO SAN PAOLO 20:45



### STATISTICHE GIOCATORE

NAPOLI		MIN	GS	AUT	PA	PI	PPU	AMM	DAM	ESP						
25	D. OSPINA	96'	2		3											
		MIN	G	AUT	TP	PG	OG	AS	P	FF	FS	R	PC	AMM	DAM	ESP
23	E. HYSAJ	96'				100			74	1	1	2		1		
44	K. MANOLAS	96'				78			65			7				
22	G. DI LORENZO	96'				107			86		2	6				
13	S. LUPERTO	96'				71			57	1		9				
5	ALLAN	59'				36			28							
8	FABIAN RUIZ	96'			1	96			79			2	1			
20	P. ZIELINSKI	67'			1	51			29	1	3					
7	J. CALLEJON	78'				28	1		15		1		1			
99	A. MILIK	96'			1	25	1		16	1		3				
24	L. INSIGNE	96'			2	78	1		46		1					
4	D. DEMME	37'				41			32	3		4		1		
9	F. LLORENTE	18'				9			2							
11	H. LOZANO	29'				19			13			2				

FIORENTINA		MIN	GS	AUT	PA	PI	PPU	AMM	DAM	ESP						
69	B. DRAGOWSKI	96'			4											
		MIN	G	AUT	TP	PG	OG	AS	P	FF	FS	R	PC	AMM	DAM	ESP
4	N. MILENKOVIC	96'				35			20	1		8				
20	G. PEZZELLA	96'				24			13			17				
22	M. CACERES	96'				27			16			6				
21	P. LIROLA	96'				40		1	23	2	1	8	1			
24	M. BENASSI	96'			1	38	1	1	20	1		11				
78	E. PULGAR	96'				51			31		1	9				
8	G. CASTROVILLI	96'				37	1		20		1	6	2			
29	DALBERT	90'				46			29	3	1	12		1		
25	F. CHIESA	81'	1		3	27	3		13	1	1					
63	P. CUTRONE	69'				16			8		1	3				
11	R. SOTTIL	15'				8			6	1	1	4				
17	F. CECCHERINI	6'				2			2							
28	D. VLAHOVIC	27'	1		1	11	1		2	1		4				

#### Legenda

<b>AMM</b> Ammonizioni	<b>AUT</b> Autoqol	<b>PG</b> Palle giocate
<b>DAM</b> Doppia ammonizione	<b>ESP</b> Espulsioni Dirette	<b>G</b> Gol
<b>GS</b> Gol subiti	<b>MIN</b> Minuti giocati	<b>AS</b> Assist
<b>FF</b> Falli fatti	<b>FS</b> Falli subiti	<b>TP</b> Tiri in porta
<b>OG</b> Occasioni da qol	<b>PA</b> Parate	<b>PI</b> Parate da palla inattiva
<b>PPU</b> Parate da punizione diretta	<b>PC</b> Passaggi chiave	<b>P</b> Passaggi riusciti
<b>R</b> Recuperi *		

\*Palle spazzate via + Tackles riusciti + Duelli aerei vinti + Duelli a terra vinti + Duelli 50%-50% vinti

### RANKING GIOCATORI

Tiri in porta		
1	F. CHIESA	FIO 3(1)
2	L. INSIGNE	NAP 2(0)
3	M. BENASSI	FIO 1(0)
4	FABIAN RUIZ	NAP 1(0)
5	A. MILIK	NAP 1(0)

Tiri fuori		
1	G. CASTROVILLI	FIO 2
2	M. BENASSI	FIO 1
3	J. CALLEJON	NAP 1
4	DALBERT	FIO 1
5	D. DEMME	NAP 1

Occasioni da gol		
1	F. CHIESA	FIO 3
2	M. BENASSI	FIO 1
3	J. CALLEJON	NAP 1
4	G. CASTROVILLI	FIO 1
5	L. INSIGNE	NAP 1

Palle giocate		
1	G. DI LORENZO	NAP 107
2	E. HYSAJ	NAP 100
3	FABIAN RUIZ	NAP 96
4	L. INSIGNE	NAP 78
5	K. MANOLAS	NAP 78

Passaggi riusciti		
1	G. DI LORENZO	NAP 86
2	FABIAN RUIZ	NAP 79
3	E. HYSAJ	NAP 74
4	K. MANOLAS	NAP 65
5	S. LUPERTO	NAP 57

Passaggi riusciti/tentati (%)		
1	F. CECCHERINI	FIO 100
2	K. MANOLAS	NAP 92
3	G. DI LORENZO	NAP 91
4	E. HYSAJ	NAP 91
5	FABIAN RUIZ	NAP 89

Recuperi		
1	G. PEZZELLA	FIO 17
2	DALBERT	FIO 12
3	M. BENASSI	FIO 11
4	S. LUPERTO	NAP 9
5	E. PULGAR	FIO 9

Falli subiti		
1	P. ZIELINSKI	NAP 3
2	G. DI LORENZO	NAP 2
3	H. LOZANO	NAP 2
4	J. CALLEJON	NAP 1
5	G. CASTROVILLI	FIO 1

Passaggi chiave		
1	G. CASTROVILLI	FIO 2
2	J. CALLEJON	NAP 1
3	FABIAN RUIZ	NAP 1
4	P. LIROLA	FIO 1



## NAPOLI 0-2 FIORENTINA

Napoli, 18/01/2020  
STADIO SAN PAOLO 20:45



### RANKING GIOCATORI (Performance Chilometriche-Velocistiche)

Jog - Run - Sprint (km)			
1	FABIAN RUIZ	totale km 12.823	
	2.375	9.427	1.021
2	LORENZO INSIGNE	totale km 12.161	
	2.776	8.409	0.976
3	ELSEID HYSAJ	totale km 11.819	
	2.653	8.141	1.025
4	GIOVANNI DI LORENZO	totale km 11.807	
	2.46	8.401	0.946
5	ARKADIUSZ MILIK	totale km 11.467	
	2.968	7.629	0.87

Velocità media in Run (km/h)			
1	FABIAN RUIZ	NAP	8.3
2	D. DEMME	NAP	8.1
3	ALLAN	NAP	8
4	P. ZIELINSKI	NAP	8
5	L. INSIGNE	NAP	7.7

Velocità in Sprint (km/h)			
1	FABIAN RUIZ	NAP	31.81
2	E. HYSAJ	NAP	31.47
3	S. LUPERTO	NAP	30.38
4	J. CALLEJON	NAP	30.13

Jog - Run - Sprint (km)			
1	GAETANO CASTROVILLI	totale km 12.219	
	2.636	8.305	1.278
2	ERICK PULGAR	totale km 12.217	
	2.22	9.307	0.69
3	POL LIROLA	totale km 11.784	
	2.74	8.022	1.022
4	MARCO BENASSI	totale km 11.411	
	2.701	7.899	0.811
5	NIKOLA MILENKOVIC	totale km 11.31	
	2.663	8.125	0.522

Velocità media in Run (km/h)			
1	D. VLAHOVIC	FIO	8.9
2	P. CUTRONE	FIO	8.5
3	E. PULGAR	FIO	7.9
4	R. SOTTIL	FIO	7.9
5	F. CHIESA	FIO	7.8

Velocità in Sprint (km/h)			
1	M. CACERES	FIO	32.9
2	P. CUTRONE	FIO	32.09
3	F. CHIESA	FIO	31.4
4	G. CASTROVILLI	FIO	31.25

### PERFORMANCE DI SQUADRA (Chilometriche-Velocistiche)

Distanza percorsa (km)	117.445
Velocità Media (km/h)	7

Jog-Run-Sprint (km 117.445 )		
27.257	80.612	9.576

Distanza percorsa (km)	117.046
Velocità Media (km/h)	7.1

Jog-Run-Sprint (km 117.046 )		
26.86	80.812	9.374

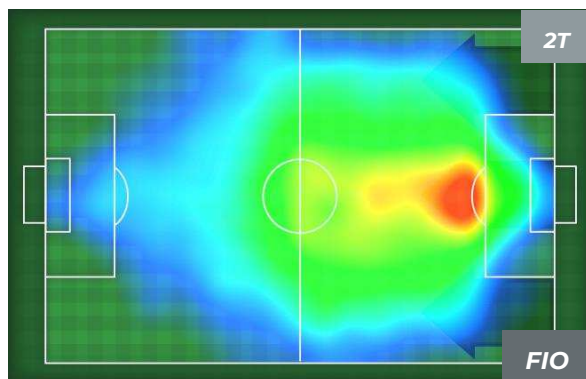


## NAPOLI 0-2 FIORENTINA

Napoli, 18/01/2020  
STADIO SAN PAOLO 20:45



### HEATMAP



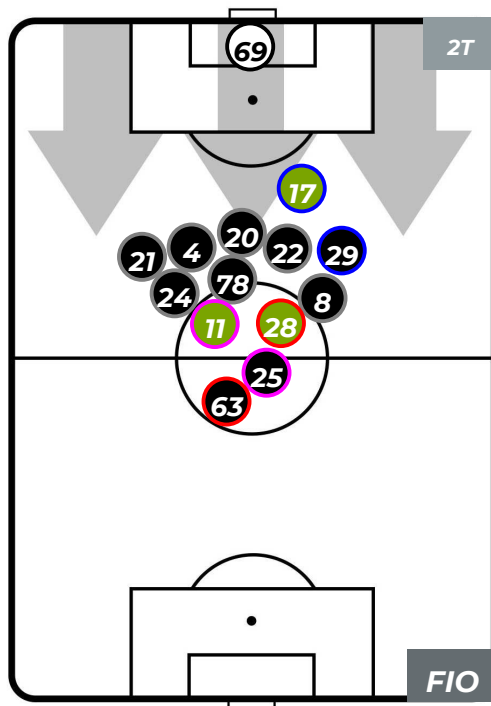
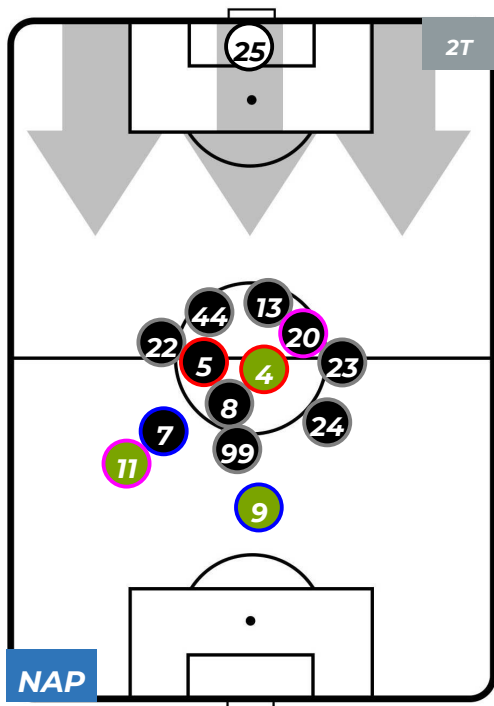
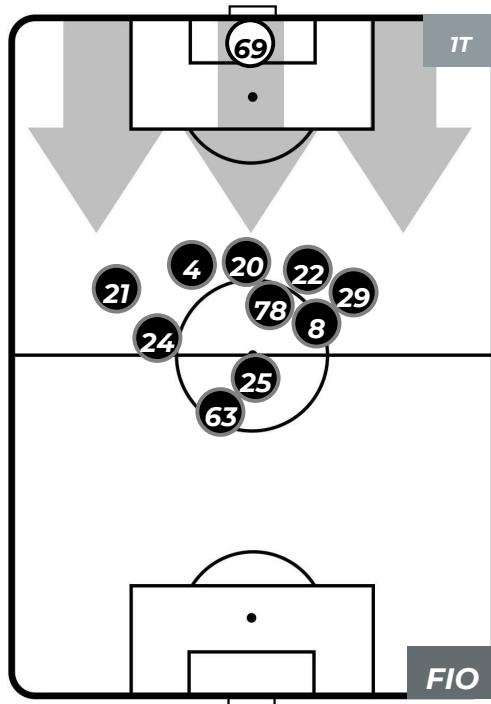
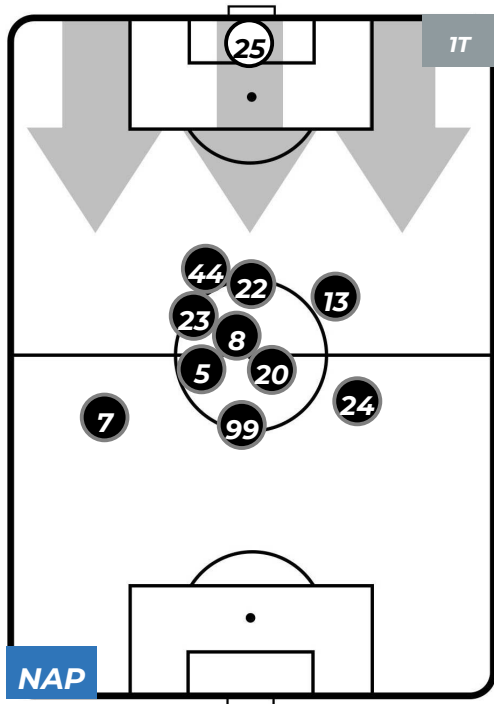


## NAPOLI 0-2 FIORENTINA

Napoli, 18/01/2020  
STADIO SAN PAOLO 20:45



### POSIZIONI MEDIE



- Legenda:**
- 1ª Sostituzione: ● Giocatore Entrato ● Giocatore Uscito
  - 2ª Sostituzione: ● Giocatore Entrato ● Giocatore Uscito ■ Giocatore Entrato in sostituzione di ●
  - 3ª Sostituzione: ● Giocatore Entrato ● Giocatore Uscito ■ Giocatore Entrato in sostituzione di ●



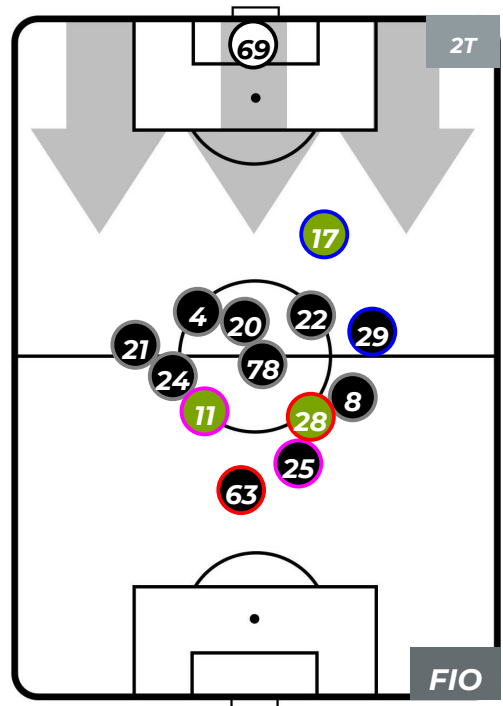
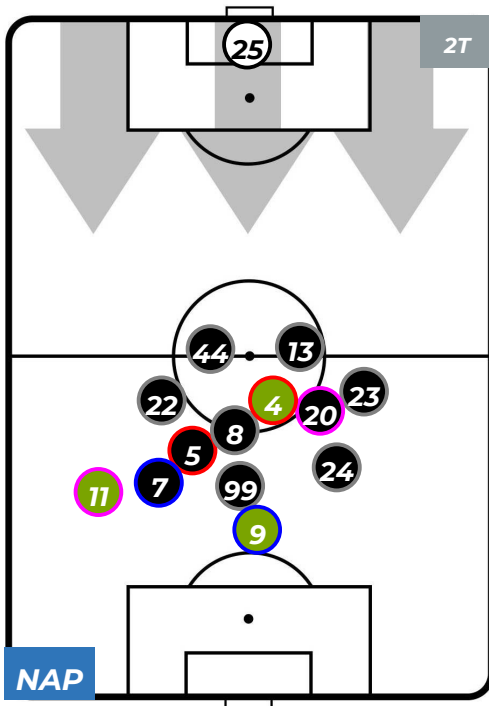
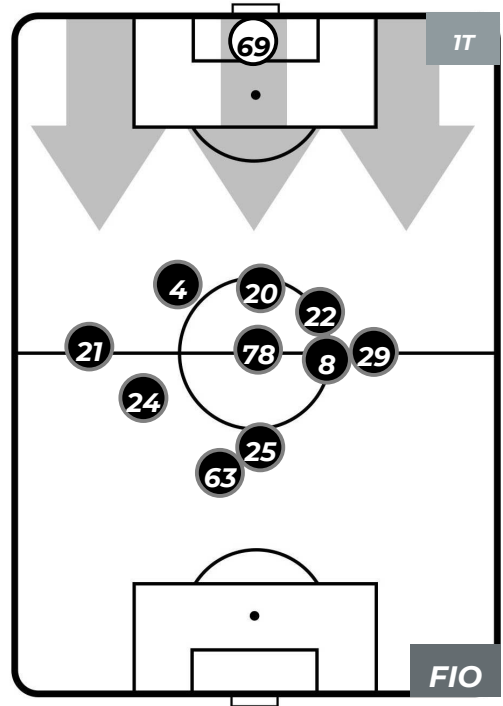
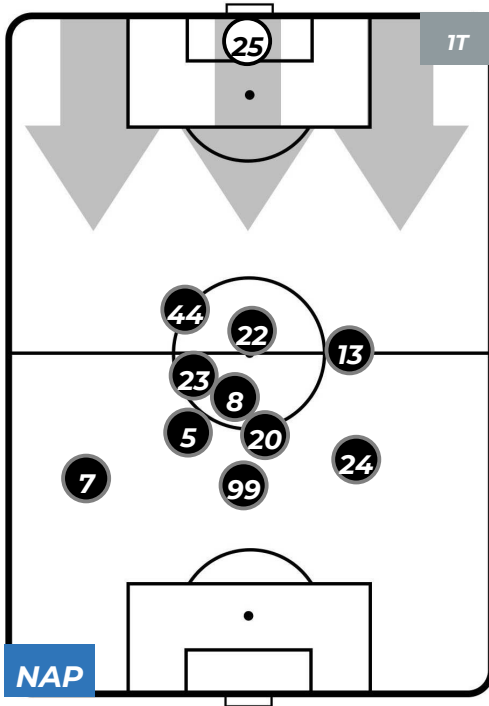


## NAPOLI 0-2 FIORENTINA

Napoli, 18/01/2020  
STADIO SAN PAOLO 20:45



### POSIZIONI MEDIE POSSESSO PALLA (proprio)



- Legenda:**
- 1ª Sostituzione: ● Giocatore Entrato ● Giocatore Uscito
  - 2ª Sostituzione: ● Giocatore Entrato ● Giocatore Uscito
  - 3ª Sostituzione: ● Giocatore Entrato ● Giocatore Uscito
  - Giocatore Entrato in sostituzione di ●
  - Giocatore Entrato in sostituzione di ●

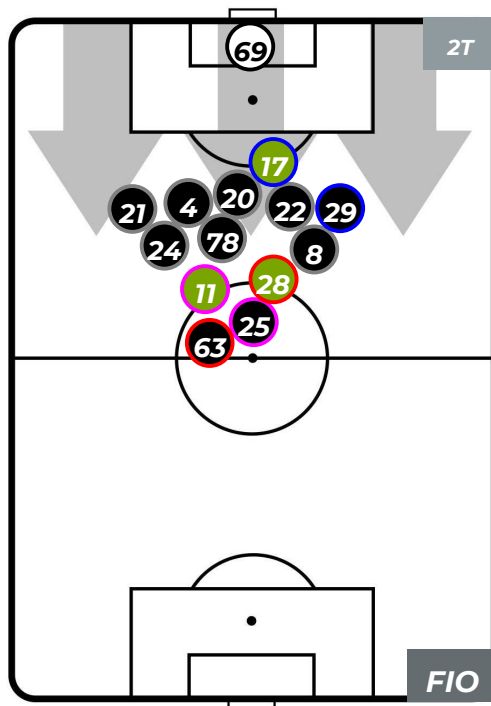
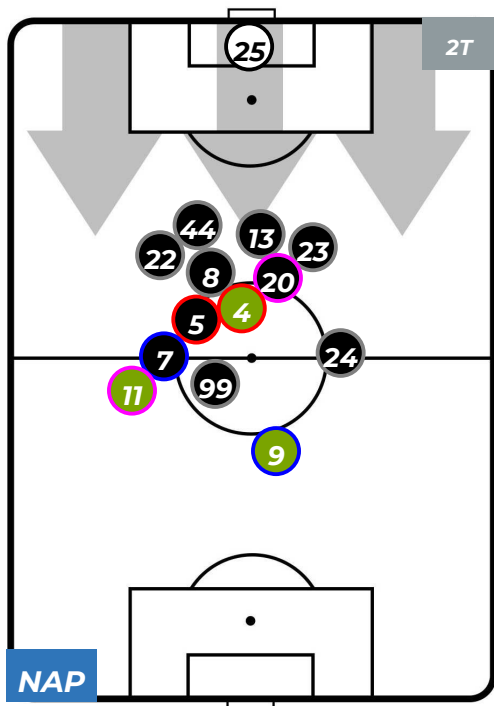
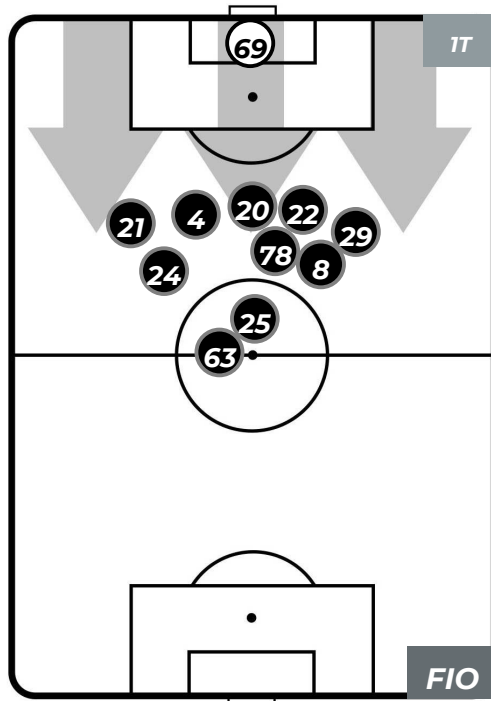
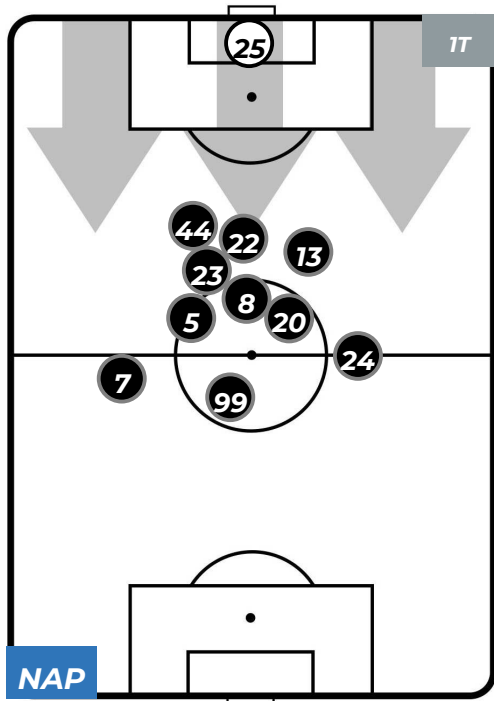


## NAPOLI 0-2 FIORENTINA

Napoli, 18/01/2020  
STADIO SAN PAOLO 20:45



### POSIZIONI MEDIE POSSESSO PALLA (avversario)



- Legenda:**
- 1ª Sostituzione: ● Giocatore Entrato ● Giocatore Uscito
  - 2ª Sostituzione: ● Giocatore Entrato ● Giocatore Uscito ■ Giocatore Entrato in sostituzione di ●
  - 3ª Sostituzione: ● Giocatore Entrato ● Giocatore Uscito ■ Giocatore Entrato in sostituzione di ●

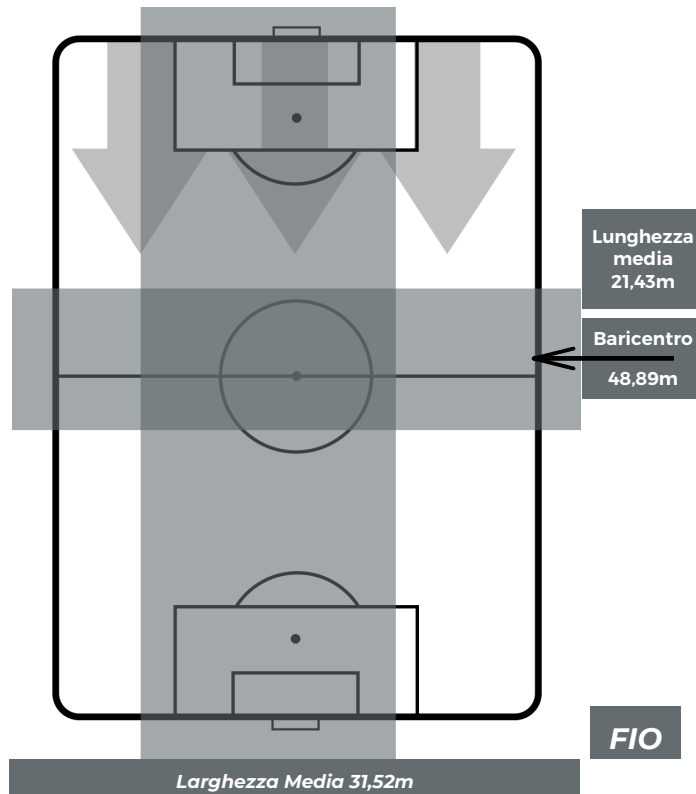
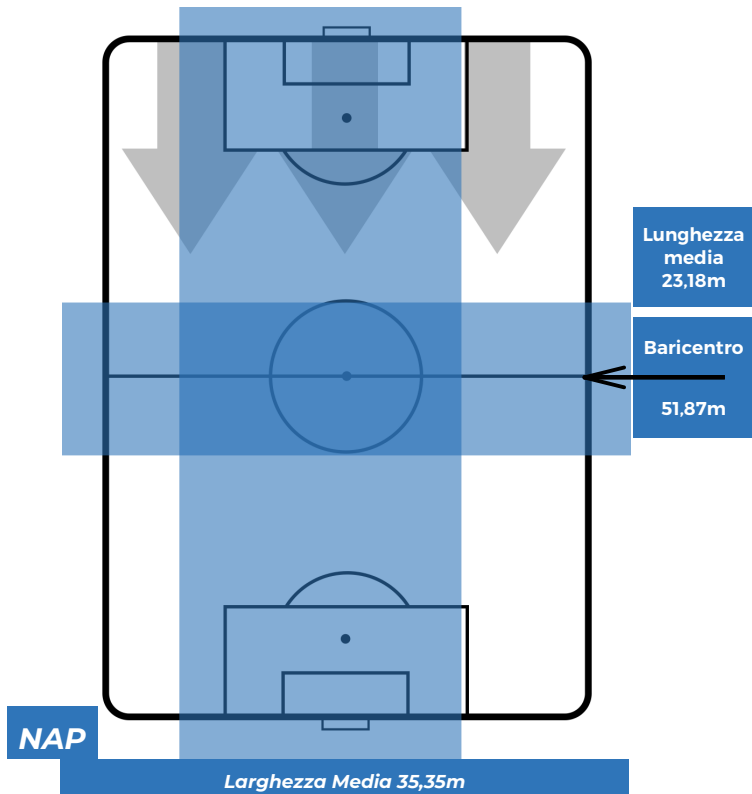


## NAPOLI 0-2 FIORENTINA

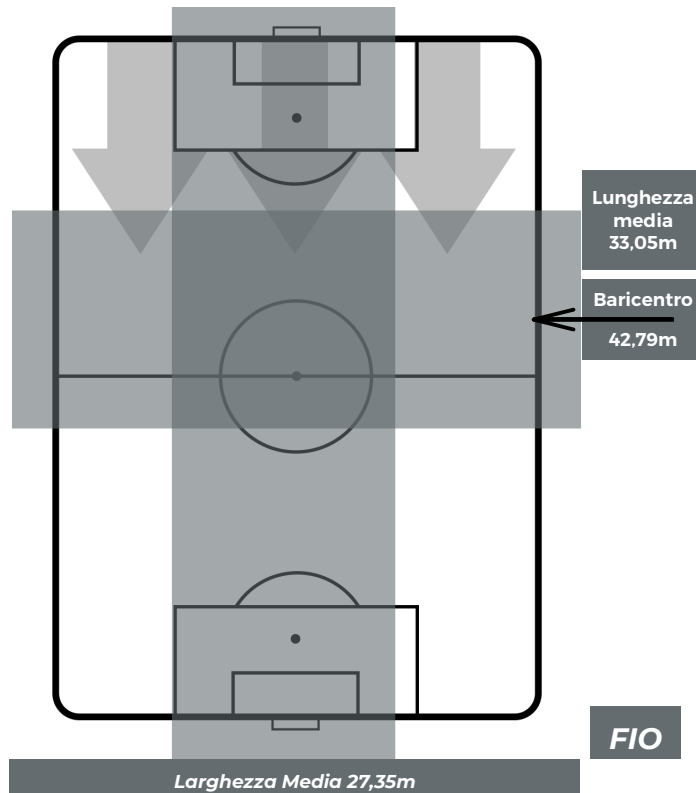
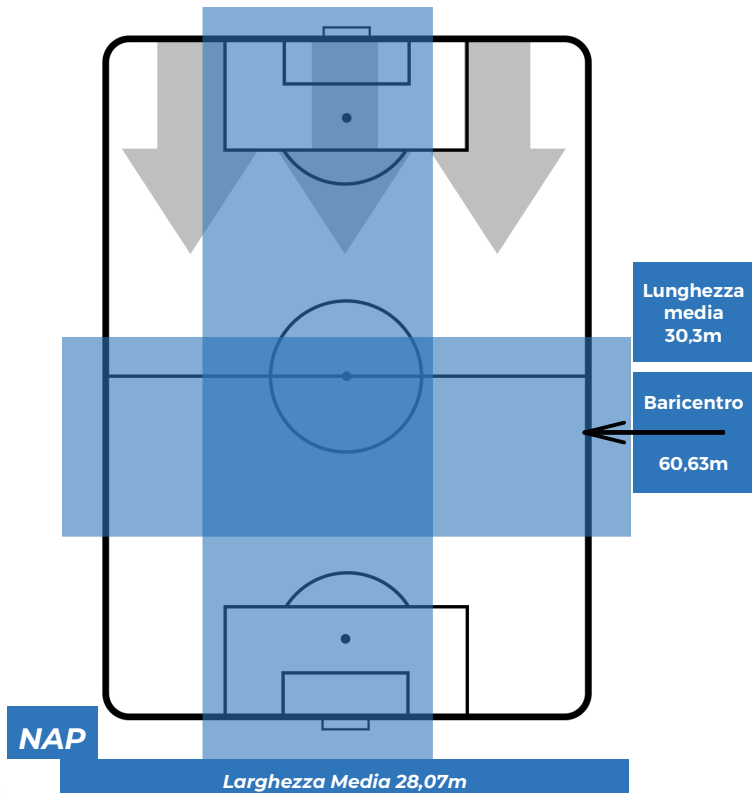
Napoli, 18/01/2020  
STADIO SAN PAOLO 20:45



### BARICENTRO 1° TEMPO



### BARICENTRO 2° TEMPO



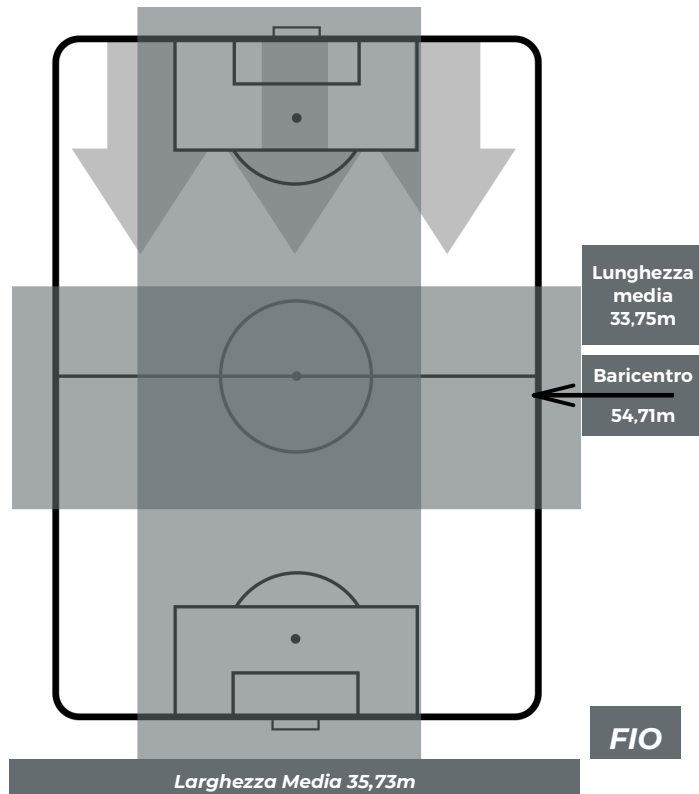
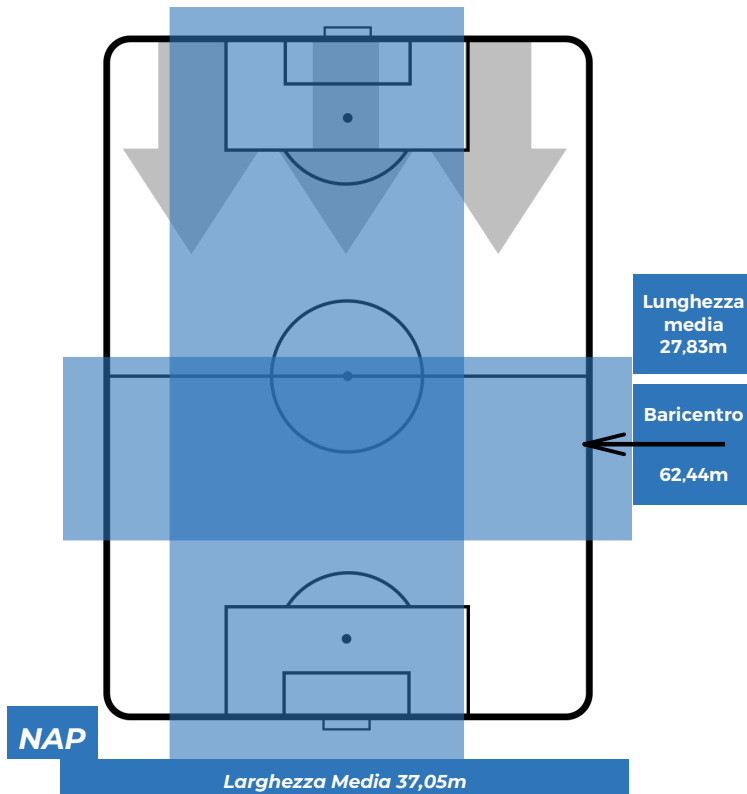


## NAPOLI 0-2 FIORENTINA

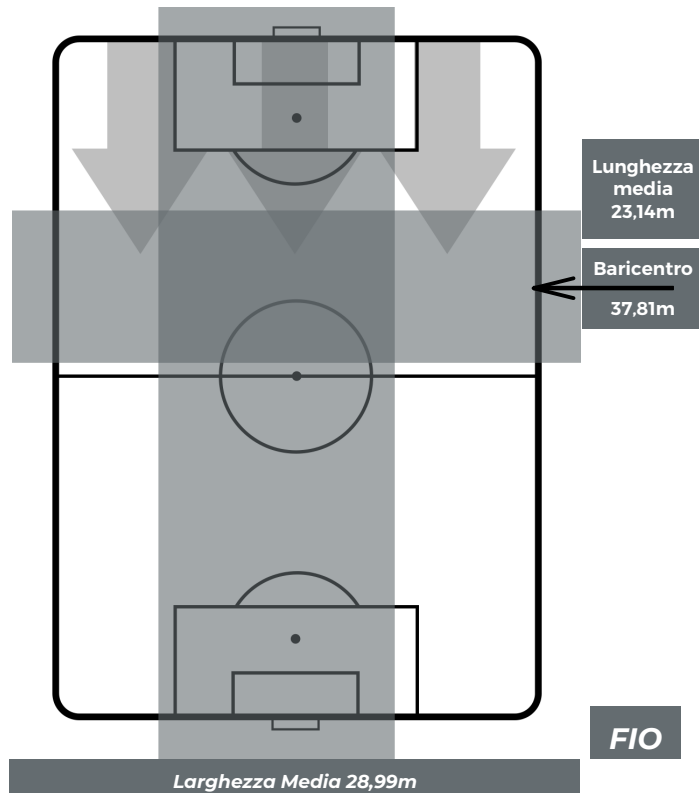
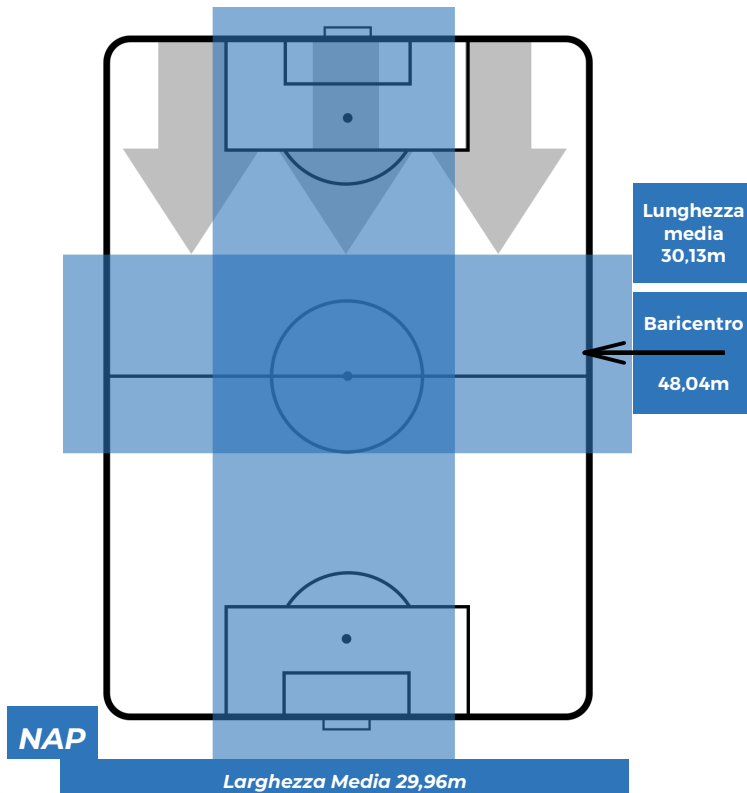
Napoli, 18/01/2020  
STADIO SAN PAOLO 20:45



### BARICENTRO POSSESSO PROPRIO



### BARICENTRO POSSESSO AVVERSAIO



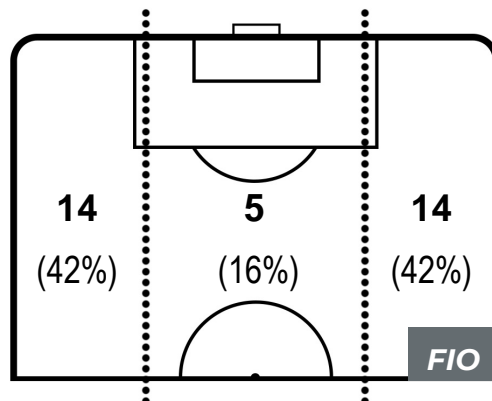
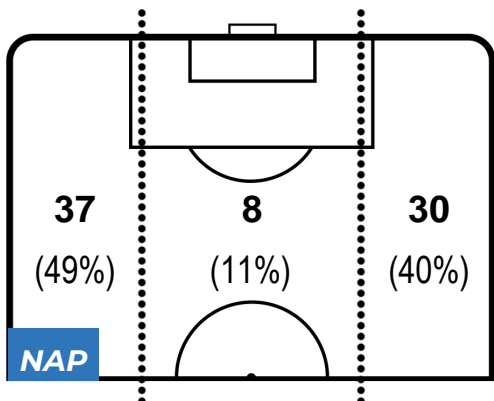


## NAPOLI 0-2 FIORENTINA

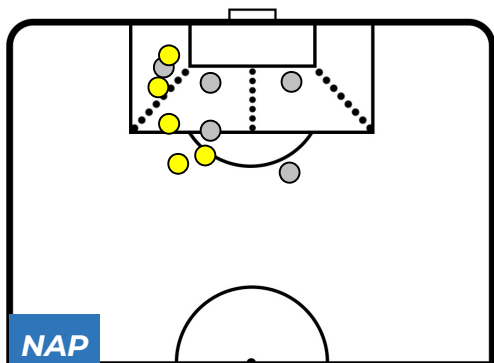
Napoli, 18/01/2020  
STADIO SAN PAOLO 20:45



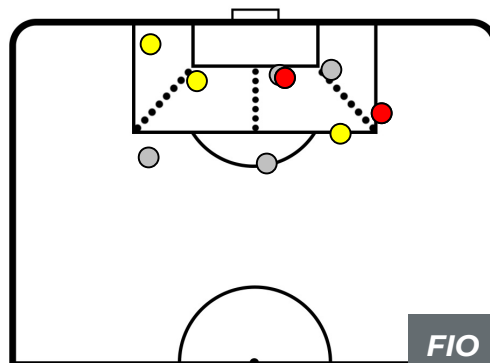
### BILANCIAMENTO OFFENSIVO



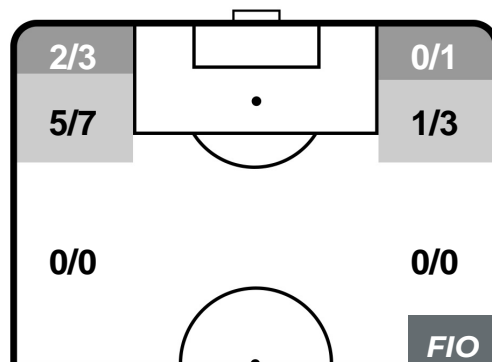
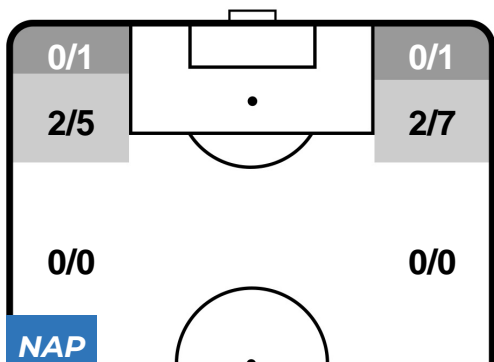
### ZONE DI TIRO



0	Gol	2
5	In porta	5
5	Fuori Porta	4



### CROSS IN GIOCO





## NAPOLI 0-2 FIORENTINA

Napoli, 18/01/2020  
STADIO SAN PAOLO 20:45

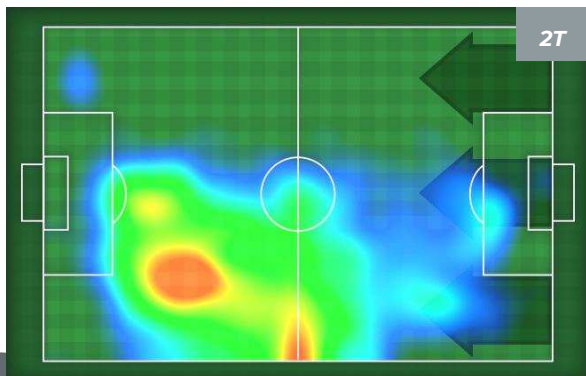


### GIOCATORI CHIAVE

<b>LORENZO INSIGNE</b>	<b>24</b>
<b>NAPOLI</b>	<b>NAP</b>
<b>Ruolo:</b>	<i>Attaccante</i>
<b>Presenze in Serie A:</b>	<b>252</b>
<b>Gol in Serie A:</b>	<b>61</b>
<b>Data Nascita:</b>	<b>04/06/1991</b>
<b>Nazionalità:</b>	<b>ITA</b>
<b>Jog 23% - Run 69% - Sprint 8%</b>	
<b>Km 12.161</b>	
<b>2.776</b>	<b>8.409</b>
<b>0.976</b>	
<b>Statistiche</b>	
<b>Minuti giocati</b>	<b>96'</b>
<b>Occasioni da gol</b>	<b>1</b>
<b>Tiri</b>	<b>2</b>
<b>Tiri in porta</b>	<b>2(0)</b>
<b>Palle giocate</b>	<b>78</b>
<b>Passaggi riusciti</b>	<b>46</b>
<b>Passaggi riusciti/tentati (%)</b>	<b>75%</b>
<b>Falli subiti</b>	<b>1</b>

<b>FEDERICO CHIESA</b>	<b>25</b>
<b>FIORENTINA</b>	<b>FIO</b>
<b>Ruolo:</b>	<i>Attaccante</i>
<b>Presenze in Serie A:</b>	<b>117</b>
<b>Gol in Serie A:</b>	<b>18</b>
<b>Data Nascita:</b>	<b>25/10/1997</b>
<b>Nazionalità:</b>	<b>ITA</b>
<b>Jog 25% - Run 63% - Sprint 12%</b>	
<b>Km 10.178</b>	
<b>2.566</b>	<b>6.362</b>
<b>1.25</b>	
<b>Statistiche</b>	
<b>Minuti giocati</b>	<b>81'</b>
<b>Gol</b>	<b>1</b>
<b>Occasioni da gol</b>	<b>3</b>
<b>Tiri</b>	<b>3</b>
<b>Tiri in porta</b>	<b>3(1)</b>
<b>Palle giocate</b>	<b>27</b>
<b>Passaggi riusciti</b>	<b>13</b>
<b>Passaggi riusciti/tentati (%)</b>	<b>72%</b>
<b>Falli subiti</b>	<b>1</b>

HeatMap



HeatMap





Giornata 20  
SERIE A TIM 2019-2020

# MATCH REPORT



## **NAPOLI 0-2 FIORENTINA**

Napoli, 18/01/2020  
STADIO SAN PAOLO 20:45



I dati statistici sopra riportati sono da intendersi definitivi decorse 24 ore dalla fine della partita.

Le sanzioni disciplinari sono officiose, come risultate dal rilevamento in tempo reale durante la gara e saranno ufficializzate al momento dell'omologazione da parte degli organi competenti.

Nel caso di gol di dubbia attribuzione, la Lega Serie A ufficializzerà il marcatore il giorno successivo ad ogni turno di campionato

Il dato del possesso palla è rilevato in diretta attraverso il mezzo televisivo, con una stima di errore del 5% dovuta a stacchi di immagine e replay.