



Giornata 28
SERIE A TIM 2019-2020

MATCH **REPORT**



NAPOLI



SPAL

Napoli, 28/06/2020
STADIO SAN PAOLO 19:30



NAPOLI 3-1 SPAL

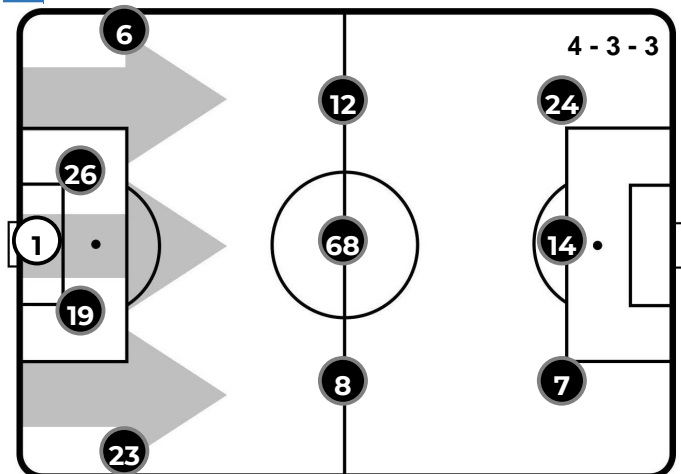
Napoli, 28/06/2020
STADIO SAN PAOLO 19:30



FORMAZIONI

NAPOLI

1	ALEX MERET (P)
23	ELSEID HYSAJ
19	NIKOLA MAKSIMOVIC
26	KALIDOU KOULIBALY
6	MARIO RUI
8	FABIAN RUIZ
68	STANISLAV LOBOTKA
12	ELJIF ELMAS
7	JOSE' CALLEJON
14	DRIES MERTENS
24	LORENZO INSIGNE



A disposizione

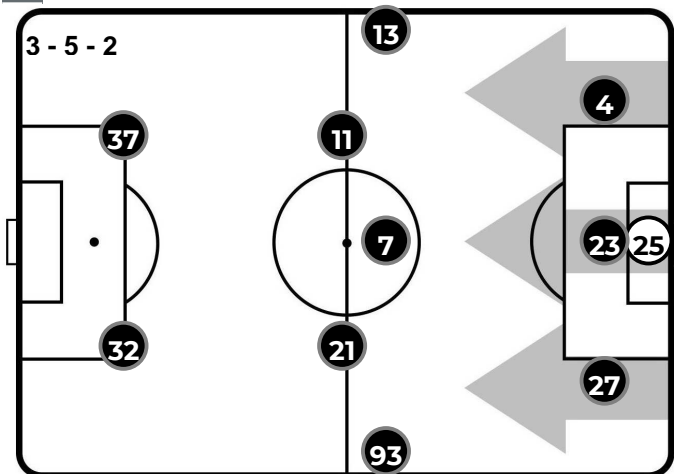
25	DAVID OSPINA
27	ORESTIS KARNEZIS
4	DIEGO DEMME
11	HIRVING LOZANO
13	SEBASTIANO LUPERTO
20	PIOTR ZIELINSKI
21	MATTEO POLITANO
22	GIOVANNI DI LORENZO
31	FAOUZI GHOULAM
34	AMIN YOUNES
44	KOSTAS MANOLAS
99	ARKADIUSZ MILIK

Allenatore: GENNARO GATTUSO

Arbitro: LUCA PAIRETTO
Guardalinee: VALENTINO FIORITO
Guardalinee: ENRICO CALIARI

SPAL

25	KARLO LETICA (P)
4	THIAGO CIONEK
23	FRANCESCO VICARI
27	FELIPE
13	ARKADIUSZ RECA
11	ALESSANDRO MURCIA
7	SIMONE MISSIROLI
21	GABRIEL STREFEZZA
93	MOHAMED FARES
37	ANDREA PETAGNA
32	ALBERTO CERRI



A disposizione

22	DEMBA THIAM
65	MARCO MENEGHETTI
6	MIRKO VALDIFIORI
8	MATTIA VALOTI
10	SERGIO FLOCCARI
14	BRYAN DABO
19	LUCAS CASTRO
26	JACOPO SALA
40	NENAD TOMOVIC
41	KEVIN BONIFAZI
77	MARCO D'ALESSANDRO
96	GEORGI TUNJOV

Allenatore: LUIGI DI BIAGIO

Quarto Uomo: VALERIO MARINI
V.A.R.: LUIGI NASCA
A.V.A.R.: SALVATORE LONGO

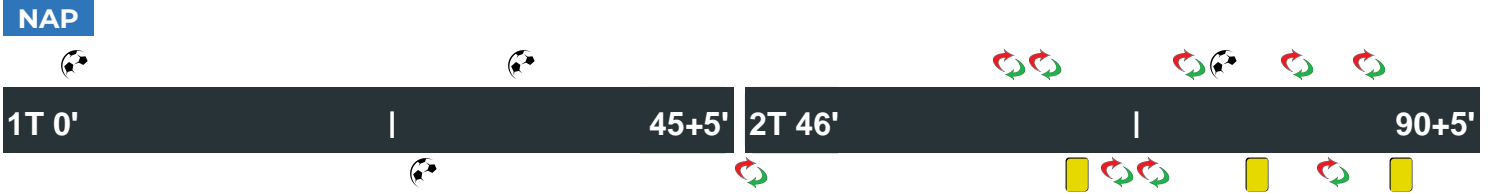


NAPOLI 3-1 SPAL

Napoli, 28/06/2020
STADIO SAN PAOLO 19:30



CRONOLOGIA



NAPOLI		SPAL	
3			1

D. MERTENS	4'				
J. CALLEJON	36'				
A. MILIK D. MERTENS	64'				
H. LOZANO L. INSIGNE	64'				
A. YOUNES J. CALLEJON	76'				
A. YOUNES	78'				
K. MANOLAS K. KOULIBALY	80'				
F. GHOULAM MARIO RUI	81'				
	29'				
	Int				
	73'				
	75'				
	75'				
	79'				
	80'				
	89'				

Legenda:

- Gol
- Rigore
- Ammonizione
- Espulsione
- Autogol
- Rigore sbagliato
- Doppia Ammonizione
- Sostituzione



NAPOLI 3-1 SPAL

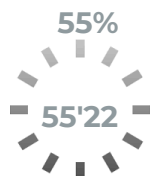
Napoli, 28/06/2020
STADIO SAN PAOLO 19:30



TEMPO DI GIOCO



Effettivo: 55%



POSSESSO PALLA

Tempo Effettivo 55'22

33'23 (60%)	21'59 (40%)
NAPOLI	SPAL

Totale 33'23

16'46 (50%)	16'37 (50%)
PROPRIA META' CAMPO	META' CAMPO AVVERSARIA
NAPOLI	SPAL

Totale 21'59

15'43 (71%)	6'16 (29%)
PROPRIA META' CAMPO	META' CAMPO AVVERSARIA
SPAL	NAPOLI

POSSESSO PALLA PER QUARTI

1T	0'-15'	2T	0'-15'
5'38	3'36	6'57	3'00
	16'-30'		16'-30'
5'40	2'43	4'11	4'02
	31'-49'		31'-50'
6'24	4'16	4'33	4'22

STATISTICHE SQUADRE

	NAP	SPA
Tiri	17	5
Tiri in porta	11(3)	3(1)
Tiri in porta su azione da palla inattiva	1	
Tiri in porta diretti da palla inattiva	1	
Tiri in porta da area	5	1
Pali	1	
Tiri fuori	6	2
Parate	2	7
Occasioni da gol	8	2
Assist	3	1
Fuorigioco	2	
Corner	4	1
Falli fatti	15	14
Passaggi riusciti	704	318
Passaggi riusciti/tentati (%)	92%	85%
Passaggi lunghi	52	20
Passaggi medi	204	151
Passaggi corti	448	147
Passaggi chiave	6	
Recuperi	32	47
Ripartenze	10	4



NAPOLI 3-1 SPAL

Napoli, 28/06/2020
STADIO SAN PAOLO 19:30



STATISTICHE GIOCATORE

NAPOLI		MIN	GS	AUT	PA	PI	PPU	AMM	DAM	ESP										
1	A. MERET	100'	1		2															
	MIN	G	AUT	TP	PG	OG	AS	P	FF	FS	R	PC	AMM	DAM	ESP					
23	E. HYSAJ	100'			90			72			3									
19	N. MAKSIMOVIC	100'			69			62	3		11									
26	K. KOULIBALY	85'			62			57	2	1	2									
6	MARIO RUI	86'			96			78			5									
8	FABIAN RUIZ	100'			1	110	1	2	94		1	5								
68	S. LOBOTKA	100'			108			97	2	3	4									
12	E. ELMAS	100'			1	90	1	1	78	1	3	6	1							
7	J. CALLEJON	82'	1		3	43	3	27	2	1										
14	D. MERTENS	69'	1		2	36	1	23	4	2		2								
24	L. INSIGNE	70'			1	70	1	54				2								
11	H. LOZANO	30'			1	18		9	1	3		1								
31	F. GHOULAM	15'			1	7		3			6									
34	A. YOUNES	18'	1		1	9	1	3			1									
44	K. MANOLAS	15'			10			9												
99	A. MILIK	31'			11			9												

SPAL		MIN	GS	AUT	PA	PI	PPU	AMM	DAM	ESP										
25	K. LETICA	100'	3		7	1	1													
	MIN	G	AUT	TP	PG	OG	AS	P	FF	FS	R	PC	AMM	DAM	ESP					
4	T. CIONEK	100'			60			38	1	2	9									
23	F. VICARI	100'			48			37	1		4									
27	FELIPE	100'			58			48	2	3	7		1							
13	A. RECA	50'			25		1	15	1		6									
11	A. MURGIA	80'			34			26		1	6									
7	S. MISSIROLI	100'			47			40			2									
21	G. STREFEZZA	80'			22			9	2	1	2									
93	M. FARES	100'			1	47		28	2	2	1		1							
37	A. PETAGNA	88'	1		1	19	1	7	1	2										
32	A. CERRI	100'			20			9	1	2	10									
8	M. VALOTI	50'			1	22	1	14	1	1	5		1							
10	S. FLOCCARI	12'			8			2		1	4									
14	B. DABO	20'			18			15	2											
77	M. D'ALESSANDRO	20'			6			3			4									

Legenda

AMM Ammonizioni	AUT Autoqol	PC Palle giocate
DAM Doppia ammonizione	ESP Espulsioni Dirette	G Gol
GS Gol subiti	MIN Minuti giocati	AS Assist
FF Falli fatti	FS Falli subiti	TP Tiri in porta
OG Occasioni da qol	PA Parate	PI Parate da palla inattiva
PPU Parate da punizione diretta	PC Passaggi chiave	P Passaggi riusciti
R Recuperi *		

*Palle spazzate via + Tackles riusciti + Duelli aerei vinti + Duelli a terra vinti + Duelli 50%-50% vinti

RANKING GIOCATORI

Tiri in porta			
1	J. CALLEJON	NAP	3(1)
2	D. MERTENS	NAP	2(1)
3	E. ELMAS	NAP	1(0)
4	FABIAN RUIZ	NAP	1(0)
5	M. FARES	SPA	1(0)

Tiri fuori			
1	FABIAN RUIZ	NAP	2
2	J. CALLEJON	NAP	1
3	A. CERRI	SPA	1
4	E. ELMAS	NAP	1
5	S. FLOCCARI	SPA	1

Occasioni da gol			
1	J. CALLEJON	NAP	3
2	E. ELMAS	NAP	1
3	FABIAN RUIZ	NAP	1
4	L. INSIGNE	NAP	1
5	D. MERTENS	NAP	1

Palle giocate			
1	FABIAN RUIZ	NAP	110
2	S. LOBOTKA	NAP	108
3	MARIO RUI	NAP	96
4	E. ELMAS	NAP	90
5	E. HYSAJ	NAP	90

Passaggi riusciti			
1	S. LOBOTKA	NAP	97
2	FABIAN RUIZ	NAP	94
3	E. ELMAS	NAP	78
4	MARIO RUI	NAP	78
5	E. HYSAJ	NAP	72

Passaggi riusciti/tentati (%)			
1	M. D'ALESSANDRO	SPA	100
2	K. MANOLAS	NAP	100
3	A. MERET	NAP	100
4	A. YOUNES	NAP	100
5	S. LOBOTKA	NAP	98

Recuperi			
1	N. MAKSIMOVIC	NAP	11
2	A. CERRI	SPA	10
3	T. CIONEK	SPA	9
4	FELIPE	SPA	7
5	E. ELMAS	NAP	6

Falli subiti			
1	E. ELMAS	NAP	3
2	FELIPE	SPA	3
3	S. LOBOTKA	NAP	3
4	H. LOZANO	NAP	3
5	A. CERRI	SPA	2

Passaggi chiave			
1	L. INSIGNE	NAP	2
2	D. MERTENS	NAP	2
3	E. ELMAS	NAP	1
4	H. LOZANO	NAP	1



NAPOLI 3-1 SPAL

Napoli, 28/06/2020
STADIO SAN PAOLO 19:30



RANKING GIOCATORI (Performance Chilometriche-Velocistiche)

Jog - Run - Sprint (km)			
1	ELJIF ELMAS	totale km 12.664	
	2.689	8.972	1.003
2	STANISLAV LOBOTKA	totale km 12.15	
	2.518	8.941	0.691
3	FABIAN RUIZ	totale km 12.122	
	2.809	8.486	0.827
4	ELSEID HYSAJ	totale km 11.158	
	2.968	7.041	1.149
5	NIKOLA MAKSIMOVIC	totale km 10.828	
	2.992	7.175	0.661

Velocità media in Run (km/h)			
1	F. GHOULAM	NAP	8.1
2	A. YOUNES	NAP	8.1
3	E. ELMAS	NAP	7.7
4	FABIAN RUIZ	NAP	7.4
5	S. LOBOTKA	NAP	7.4

Velocità in Sprint (km/h)			
1	H. LOZANO	NAP	31.34
2	K. KOULIBALY	NAP	31.11
3	S. LOBOTKA	NAP	30.94
4	E. ELMAS	NAP	30.81

Jog - Run - Sprint (km)			
1	SIMONE MISSIROLI	totale km 11.308	
	2.839	7.486	0.983
2	THIAGO CIONEK	totale km 11.177	
	2.821	7.164	1.192
3	MOHAMED FARES	totale km 11.11	
	2.847	6.976	1.287
4	ALBERTO CERRI	totale km 10.475	
	3.262	6.385	0.828
5	FELIPE	totale km 10.275	
	2.773	6.863	0.639

Velocità media in Run (km/h)			
1	M. D'ALESSANDRO	SPA	7.8
2	S. FLOCCARI	SPA	7.7
3	M. VALOTI	SPA	7.7
4	B. DABO	SPA	7.6
5	A. MURGIA	SPA	7.3

Velocità in Sprint (km/h)			
1	M. FARES	SPA	32.61
2	A. CERRI	SPA	32.21
3	S. MISSIROLI	SPA	31.27
4	A. PETAGNA	SPA	30.79

PERFORMANCE DI SQUADRA (Chilometriche-Velocistiche)

Distanza percorsa (km)	114.73
Velocità Media (km/h)	6.7

Jog-Run-Sprint (km 114.73)		
29.422	75.425	9.883

Distanza percorsa (km)	110.423
Velocità Media (km/h)	6.4

Jog-Run-Sprint (km 110.423)		
30.119	70.986	9.318

I dati fisici sono relativi alla rilevazione live e potranno differire da quelli certificati consegnati successivamente agli staff tecnici

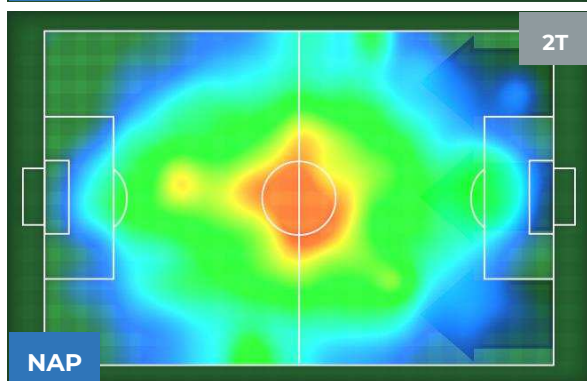
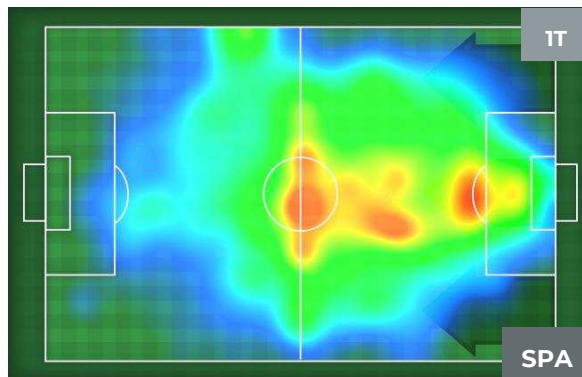
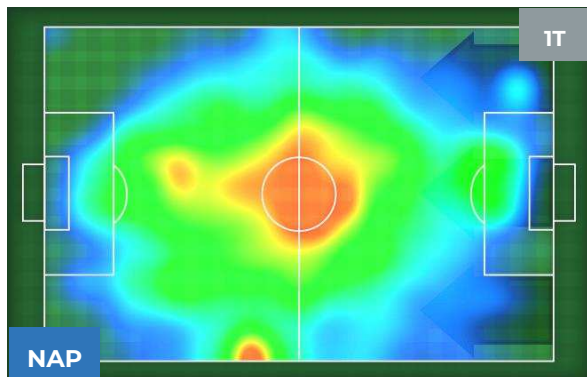


NAPOLI 3-1 SPAL

Napoli, 28/06/2020
STADIO SAN PAOLO 19:30



HEATMAP



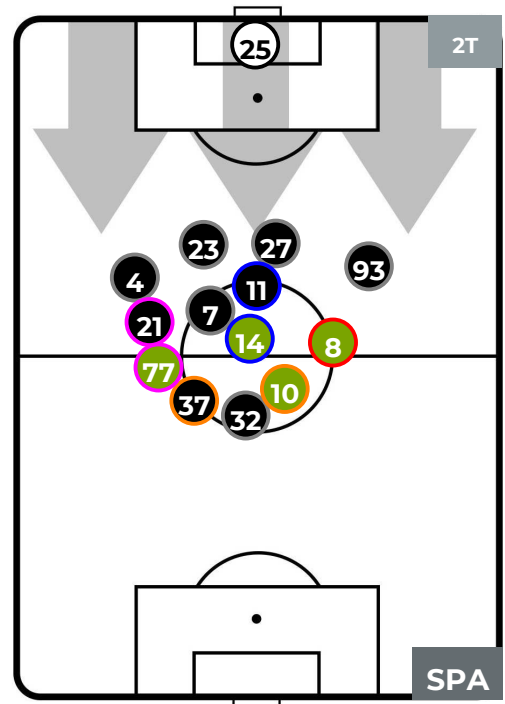
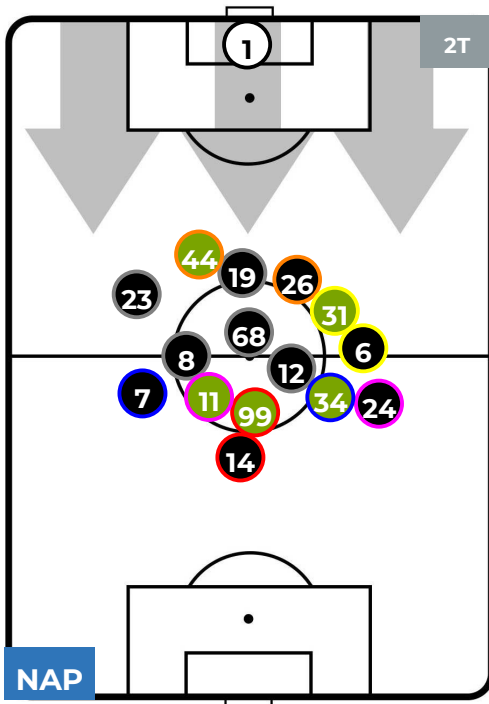
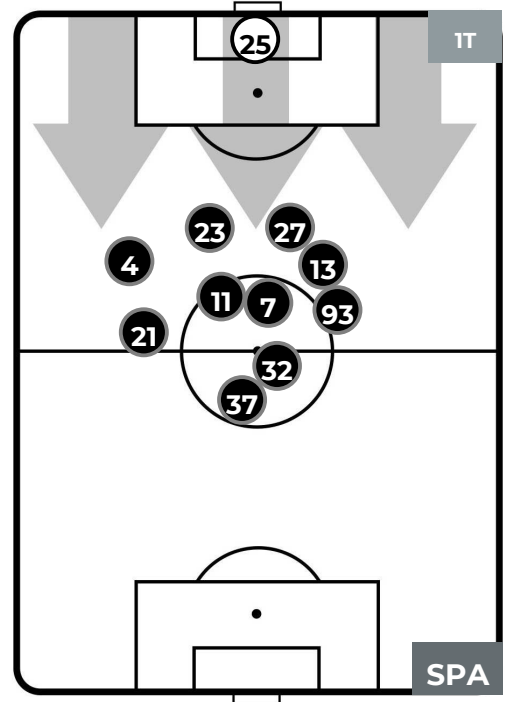
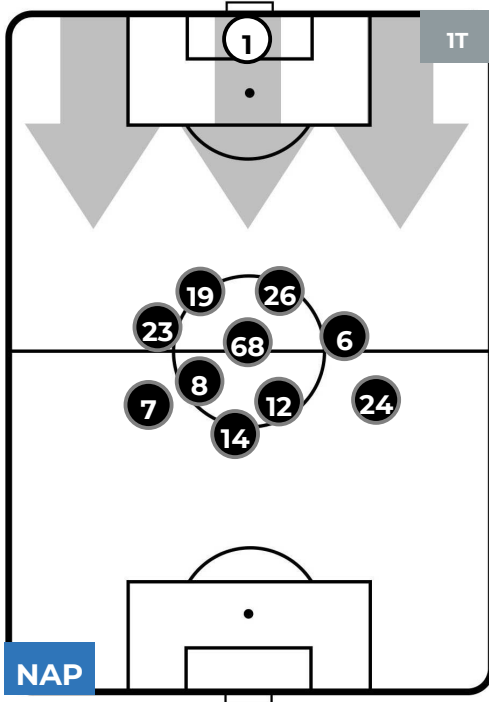


NAPOLI 3-1 SPAL

Napoli, 28/06/2020
STADIO SAN PAOLO 19:30



POSIZIONI MEDIE



- Legenda:**
- 1ª Sostituzione
 - Giocatore Entrato
 - Giocatore Uscito
 - 2ª Sostituzione
 - Giocatore Entrato
 - Giocatore Uscito
 - 3ª Sostituzione
 - Giocatore Entrato
 - Giocatore Uscito
 - Giocatore Entrato in sostituzione di
 - 4ª Sostituzione
 - Giocatore Entrato
 - Giocatore Uscito
 - Giocatore Entrato in sostituzione di
 - 5ª Sostituzione
 - Giocatore Entrato
 - Giocatore Uscito
 - Giocatore Entrato in sostituzione di

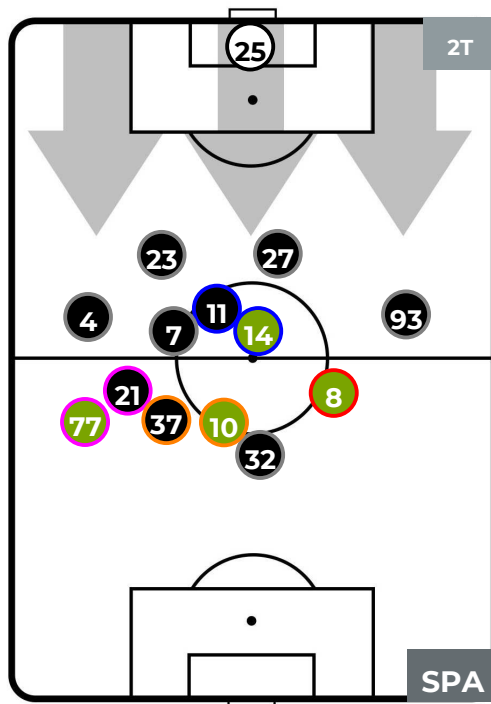
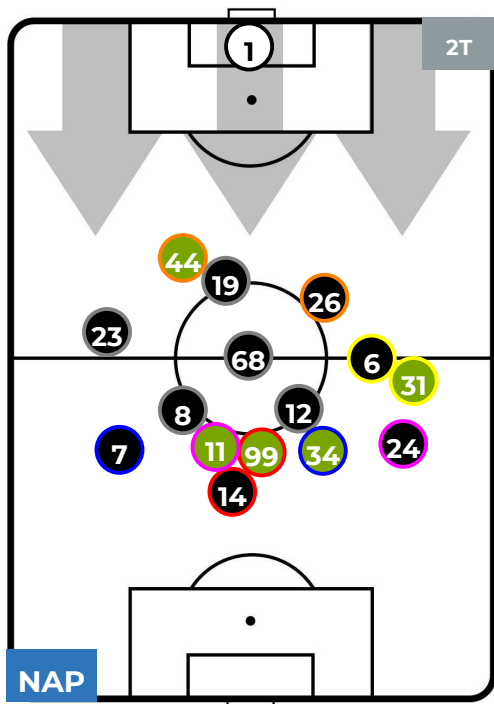
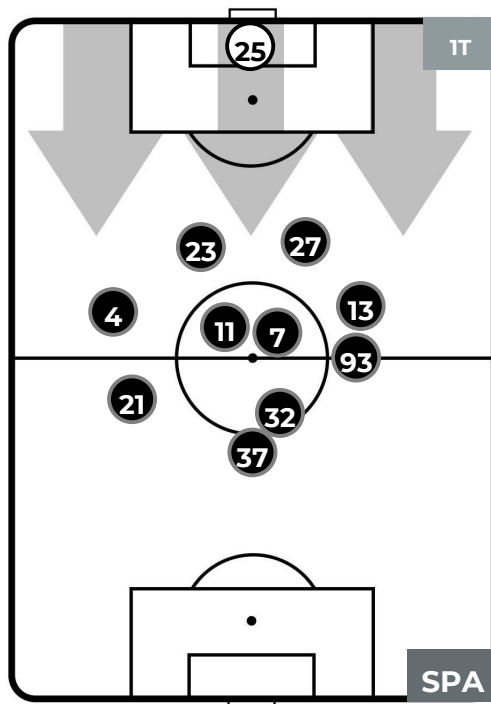
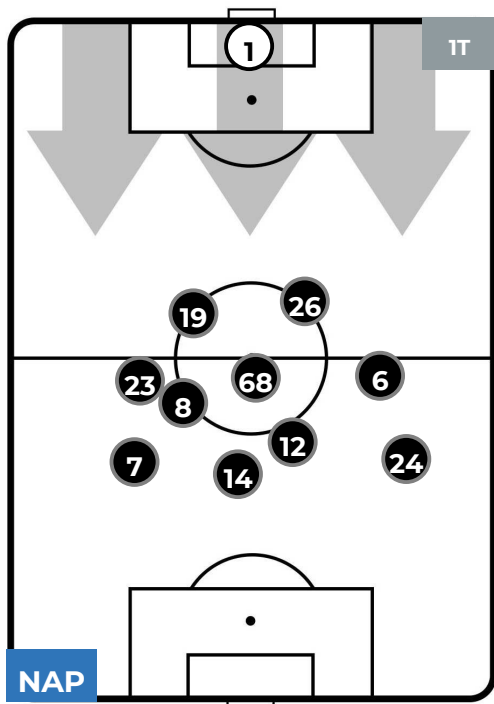


NAPOLI 3-1 SPAL

Napoli, 28/06/2020
STADIO SAN PAOLO 19:30



POSIZIONI MEDIE POSSESSO PALLA (proprio)



Legenda:

- | | | | |
|-----------------|-------------------|------------------|--------------------------------------|
| 1ª Sostituzione | Giocatore Entrato | Giocatore Uscito | Giocatore Entrato in sostituzione di |
| 2ª Sostituzione | Giocatore Entrato | Giocatore Uscito | Giocatore Entrato in sostituzione di |
| 3ª Sostituzione | Giocatore Entrato | Giocatore Uscito | Giocatore Entrato in sostituzione di |
| 4ª Sostituzione | Giocatore Entrato | Giocatore Uscito | Giocatore Entrato in sostituzione di |
| 5ª Sostituzione | Giocatore Entrato | Giocatore Uscito | Giocatore Entrato in sostituzione di |

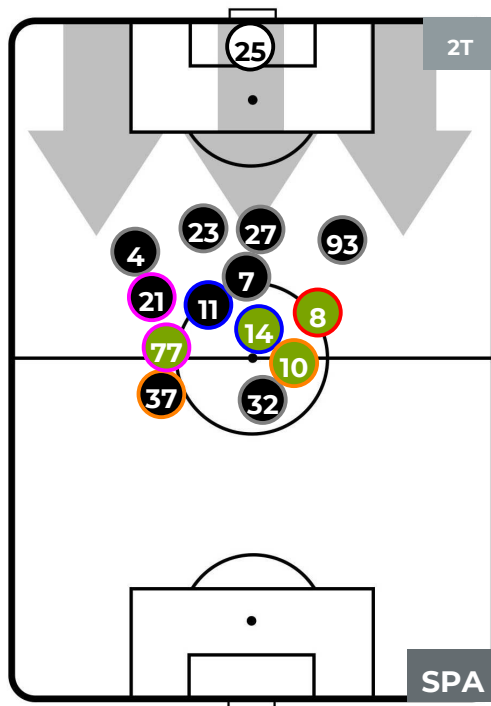
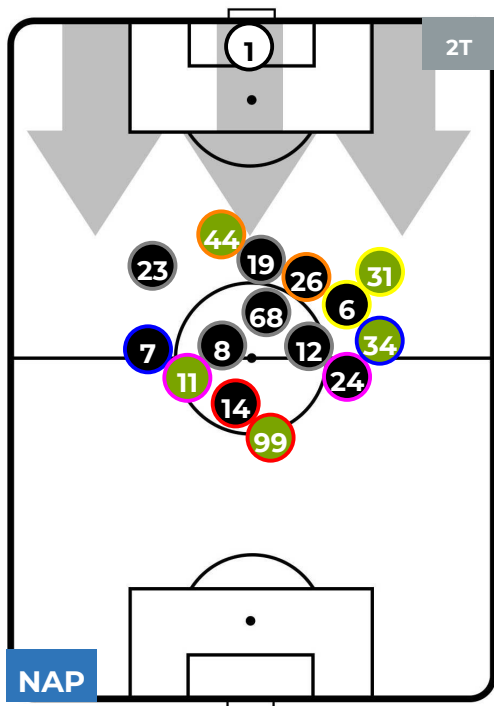
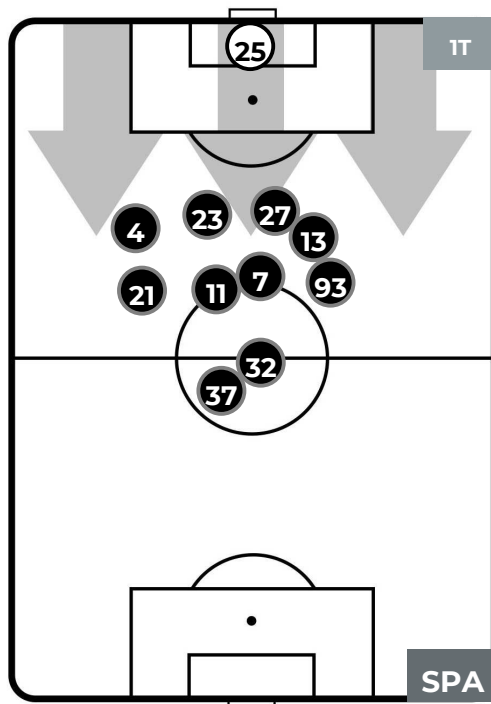
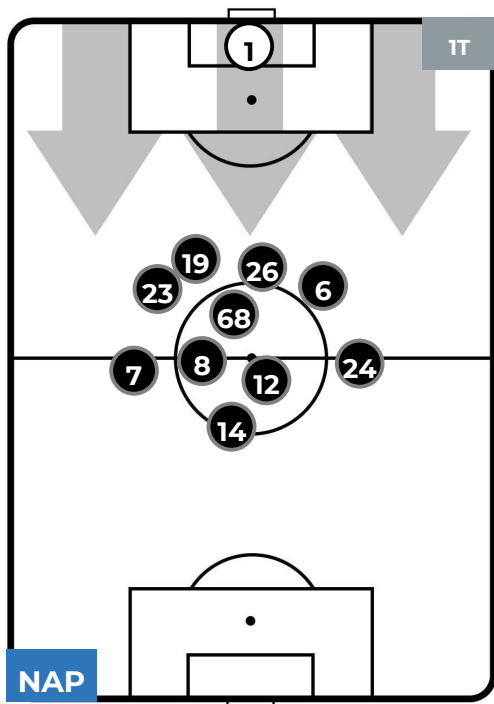


NAPOLI 3-1 SPAL

Napoli, 28/06/2020
STADIO SAN PAOLO 19:30



POSIZIONI MEDIE POSSESSO PALLA (avversario)



- Legenda:**
- 1ª Sostituzione
 - Giocatore Entrato
 - Giocatore Uscito
 -
 - 2ª Sostituzione
 - Giocatore Entrato
 - Giocatore Uscito
 - Giocatore Entrato in sostituzione di
 - 3ª Sostituzione
 - Giocatore Entrato
 - Giocatore Uscito
 - Giocatore Entrato in sostituzione di
 - 4ª Sostituzione
 - Giocatore Entrato
 - Giocatore Uscito
 - Giocatore Entrato in sostituzione di
 - 5ª Sostituzione
 - Giocatore Entrato
 - Giocatore Uscito
 - Giocatore Entrato in sostituzione di

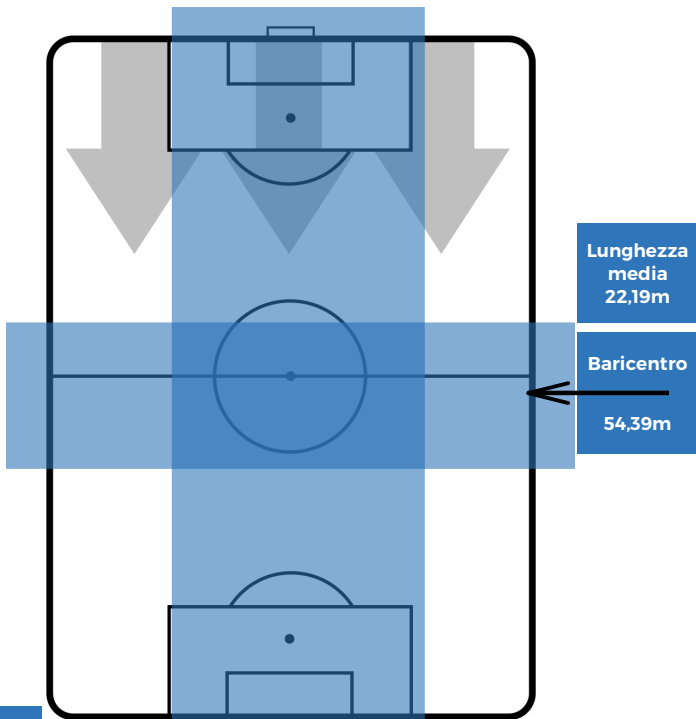


NAPOLI 3-1 SPAL

Napoli, 28/06/2020
STADIO SAN PAOLO 19:30

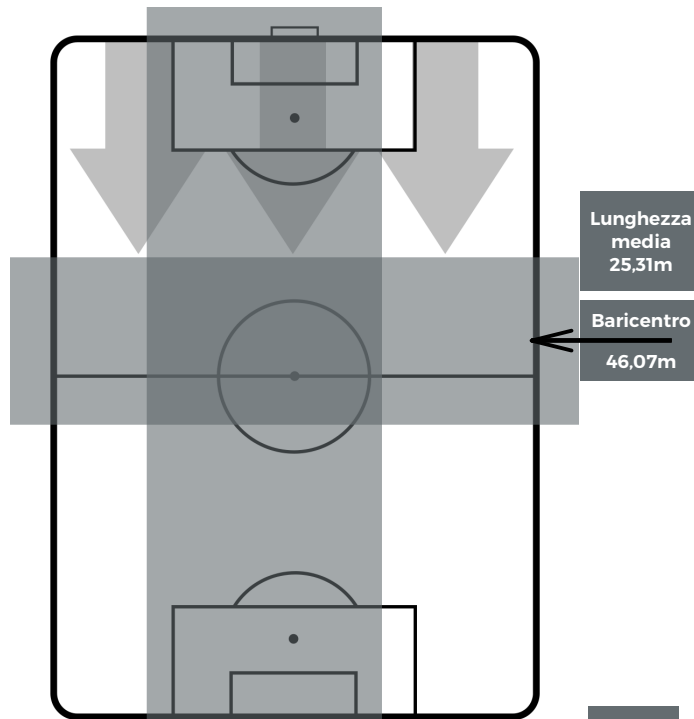


BARICENTRO 1° TEMPO



NAP

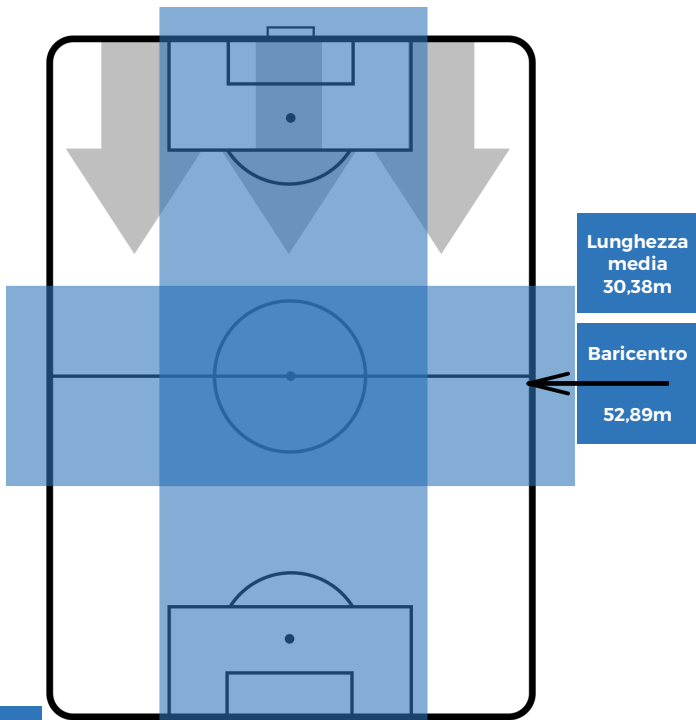
Larghezza Media 31,82m



SPA

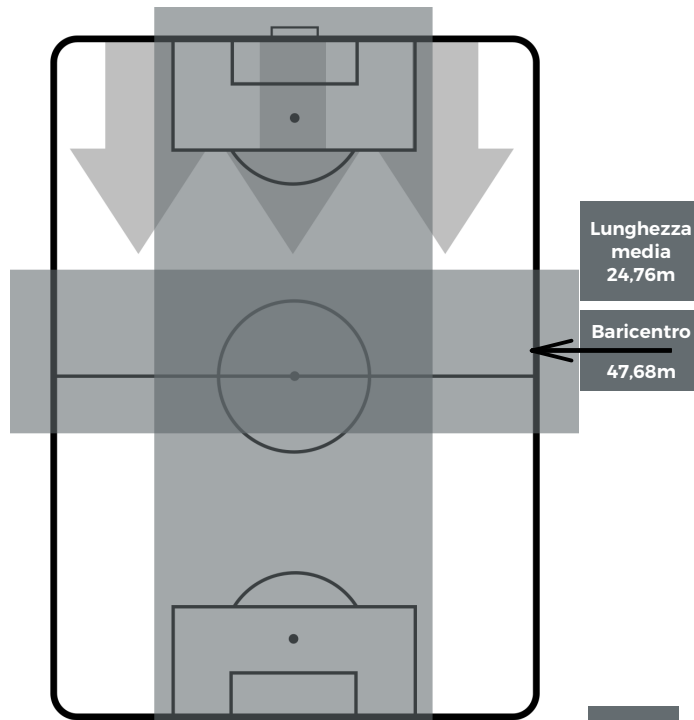
Larghezza Media 28,68m

BARICENTRO 2° TEMPO



NAP

Larghezza Media 33,88m



SPA

Larghezza Media 35,25m

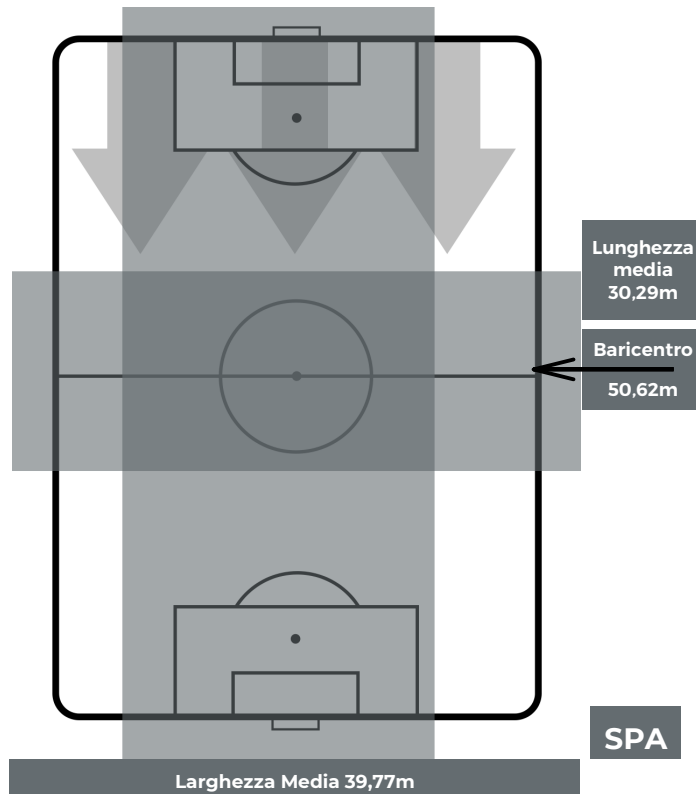
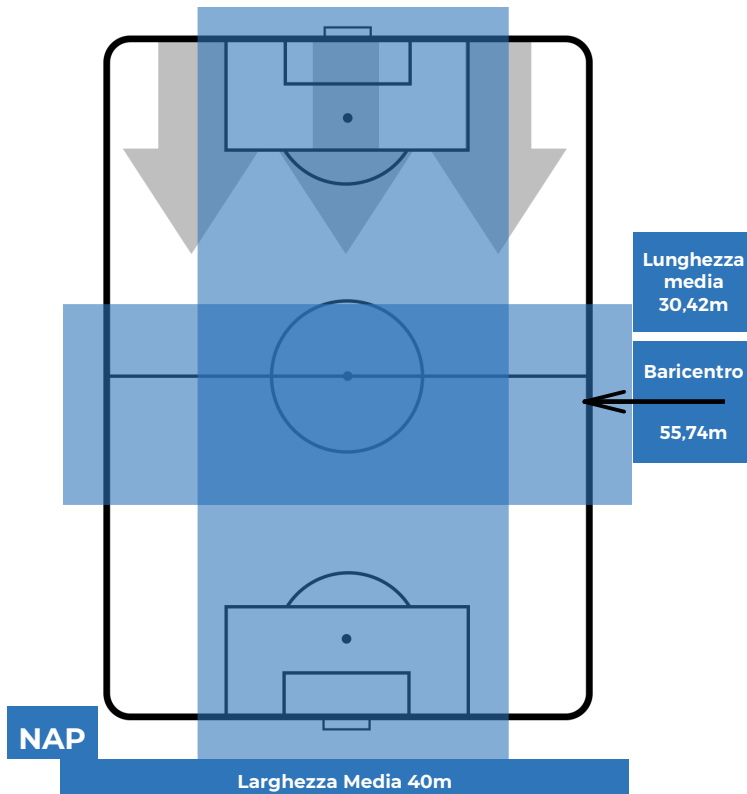


NAPOLI 3-1 SPAL

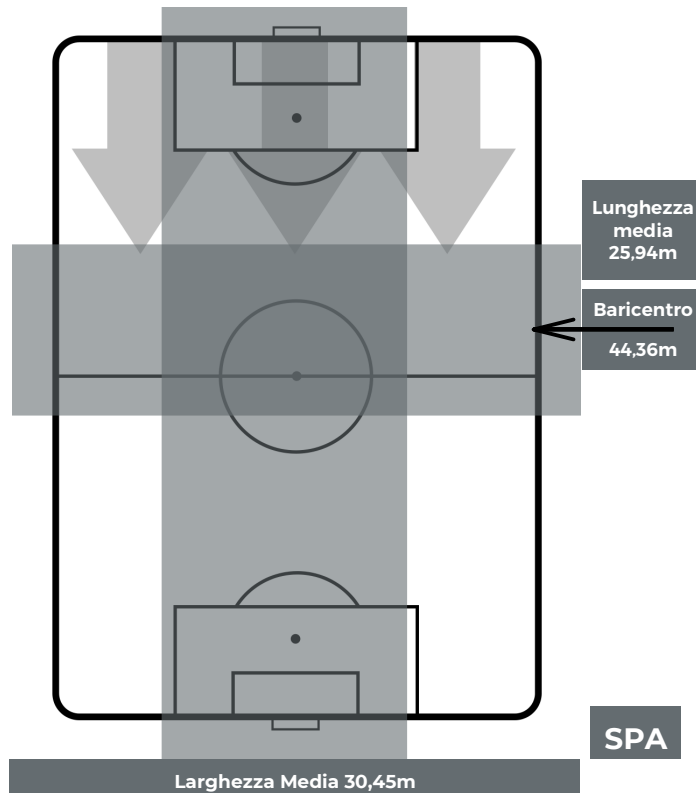
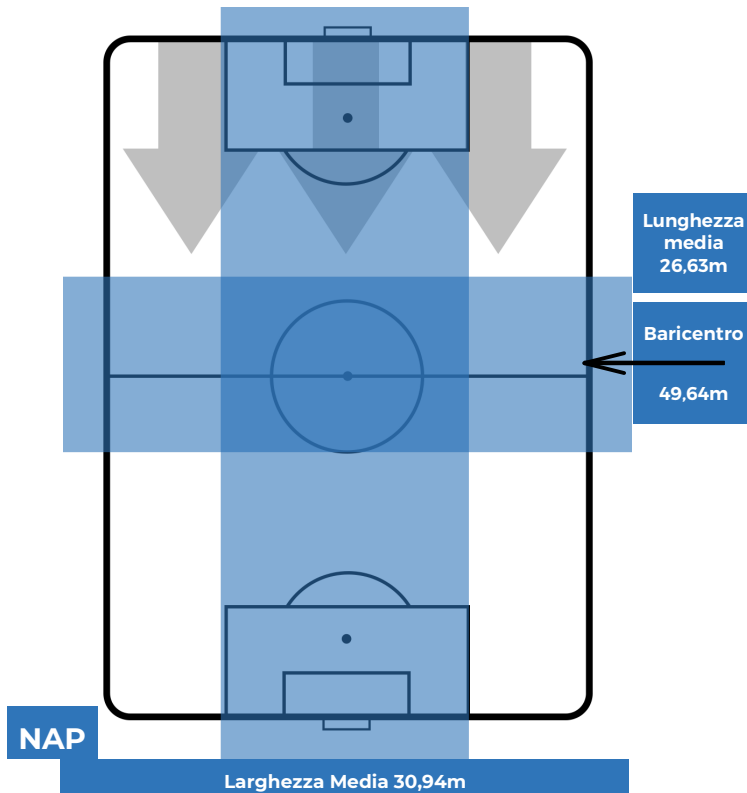
Napoli, 28/06/2020
STADIO SAN PAOLO 19:30



BARICENTRO POSSESSO PROPRIO



BARICENTRO POSSESSO AVVERSAIO



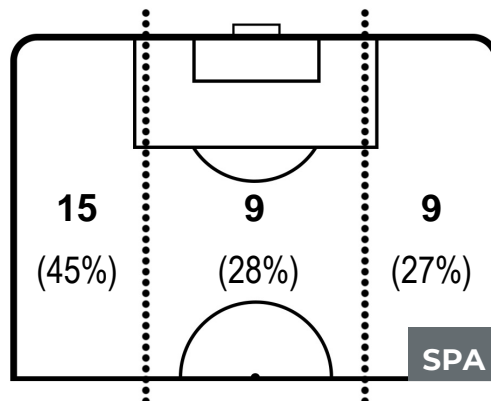
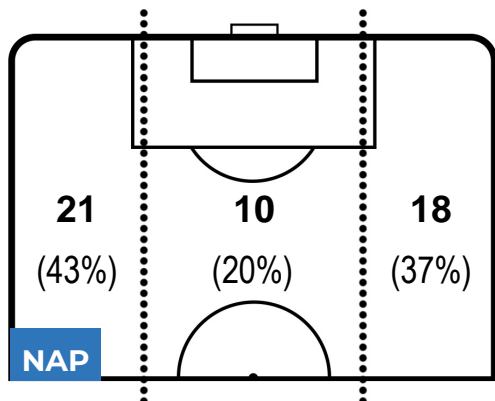


NAPOLI 3-1 SPAL

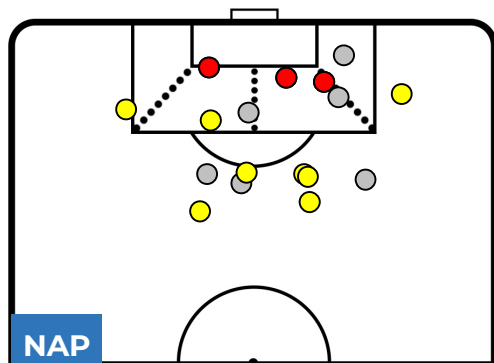
Napoli, 28/06/2020
STADIO SAN PAOLO 19:30



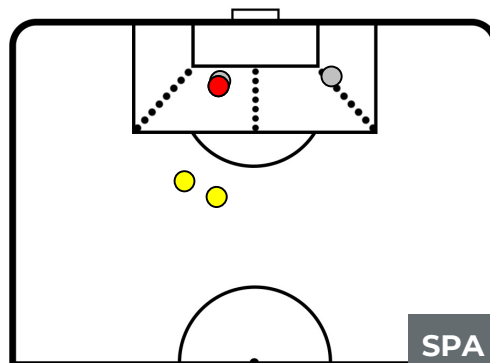
BILANCIAMENTO OFFENSIVO



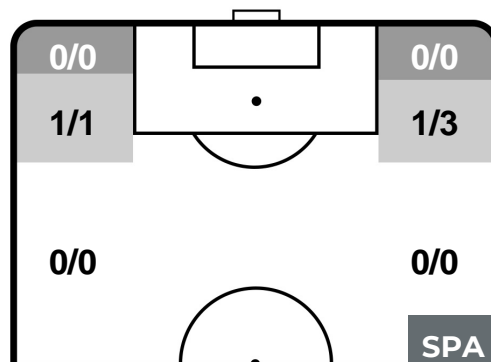
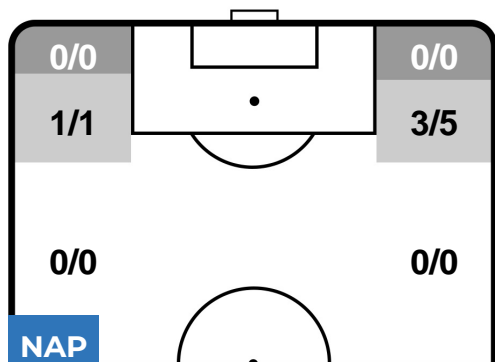
ZONE DI TIRO



3	Gol	1
11	In porta	3
6	Fuori Porta	2



CROSS IN GIOCO





NAPOLI 3-1 SPAL

Napoli, 28/06/2020
STADIO SAN PAOLO 19:30



GIOCATORI CHIAVE

DRIES MERTENS	14
NAPOLI	NAP

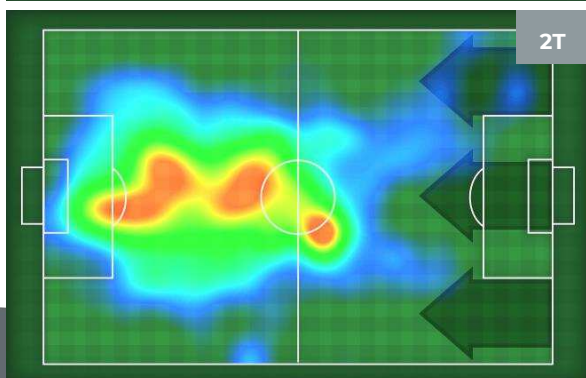
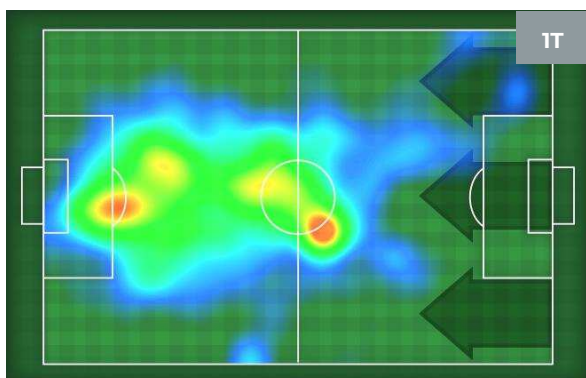
Ruolo:	Attaccante
Presenze in Serie A:	235
Gol in Serie A:	93
Data Nascita:	06/05/1987
Nazionalità:	BEL

Jog 31% - Run 58% - Sprint 11%	Km 7.509
2.307	4.371
0.831	

Statistiche

Minuti giocati	69'
Gol	1
Occasioni da gol	1
Tiri	2
Tiri in porta	2(1)
Palle giocate	36
Passaggi riusciti	23
Passaggi riusciti/tentati (%)	82%
Passaggi chiave	2
Falli subiti	2

HeatMap



ANDREA PETAGNA	37
SPAL	SPA

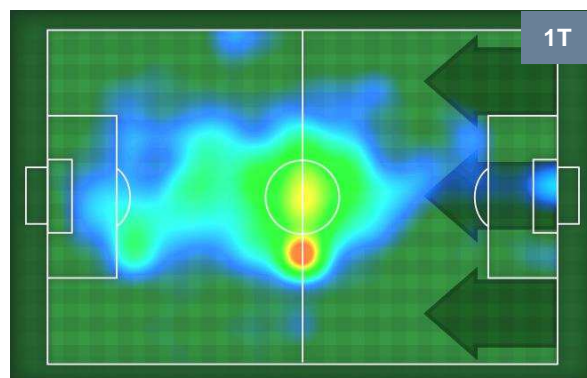
Ruolo:	Attaccante
Presenze in Serie A:	141
Gol in Serie A:	37
Data Nascita:	30/06/1995
Nazionalità:	ITA

Jog 42% - Run 51% - Sprint 7%	Km 8.149
3.388	4.184
0.577	

Statistiche

Minuti giocati	88'
Gol	1
Occasioni da gol	1
Tiri	1
Tiri in porta	1(1)
Palle giocate	19
Passaggi riusciti	7
Passaggi riusciti/tentati (%)	64%
Falli subiti	2

HeatMap





Giornata 28
SERIE A TIM 2019-2020

MATCH REPORT



NAPOLI 3-1 SPAL

Napoli, 28/06/2020
STADIO SAN PAOLO 19:30



I dati statistici sopra riportati sono da intendersi definitivi decorse 24 ore dalla fine della partita.

Le sanzioni disciplinari sono officiose, come risultate dal rilevamento in tempo reale durante la gara e saranno ufficializzate al momento dell'omologazione da parte degli organi competenti.

Nel caso di gol di dubbia attribuzione, la Lega Serie A ufficializzerà il marcatore il giorno successivo ad ogni turno di campionato

Il dato del possesso palla è rilevato in diretta attraverso il mezzo televisivo, con una stima di errore del 5% dovuta a stacchi di immagine e replay.