



Giornata 37  
SERIE A TIM 2020-2021

# MATCH REPORT



**FIorentINA**



**NAPOLI**

Firenze 16/05/2021  
STADIO ARTEMIO FRANCHI 12:30



**FIorentINA**

**0-2**

**NAPOLI**



## FORMAZIONI

FIorentINA	
1	PIETRO TERRACCIANO (P)
4	NIKOLA MILENKOVIC
20	GERMAN PEZZELLA
22	MARTIN CACERES
23	LORENZO VENUTI
5	GIACOMO BONAVENTURA
78	ERICK PULGAR
10	GAETANO CASTROVILLI
3	CRISTIANO BIRAGHI
9	DUSAN VLAHOVIC
7	FRANCK RIBERY



A disposizione	
12	JACOPO RICCO
69	BARTLOMIEJ DRAGOWSKI
2	LUCAS MARTINEZ QUARTA
6	BORJA VALERO
11	CHRISTIAN KOUAME
15	MAXIMILIANO OLIVERA
27	ANTONIO BARRECA
28	CRISTOBAL MONTIEL
77	JOSE' CALLEJON
91	ALEKSANDR KOKORIN
92	VALENTIN EYSSERIC
98	IGOR

Allenatore: **GIUSEPPE IACHINI**

Arbitro: **ROSARIO ABISSO**  
Guardalinee: **ALBERTO TEGONI**  
Guardalinee: **LUCA MONDIN**

NAPOLI		
(P)	ALEX MERET	1
	GIOVANNI DI LORENZO	22
	KOSTAS MANOLAS	44
	AMIR RRAHMANI	33
	ELSEID HYSAJ	23
	FABIAN RUIZ	8
	TIEMOUE' BAKAYOKO	5
	MATTEO POLITANO	21
	PIOTR ZIELINSKI	20
	LORENZO INSIGNE	24
	VICTOR OSIMHEN	9



A disposizione		
	NIKITA CONTINI	16
	DAVID OSPINA	25
	KARIM ZEDADKA	3
	DIEGO DEMME	4
	MARIO RUI	6
	ELJIF ELMAS	7
	HIRVING LOZANO	11
	DRIES MERTENS	14
	ANDREA PETAGNA	37
	DAVIDE COSTANZO	38
	GIUSEPPE D'AGOSTINO	56
	VALERIO LABRIOLA	61

Allenatore: **GENNARO GATTUSO**

Quarto Uomo: **JUAN LUCA SACCHI**  
V.A.R.: **DANIELE CHIFFI**  
A.V.A.R.: **ALESSANDRO COSTANZO**

Firenze 16/05/2021 STADIO ARTEMIO FRANCHI - 12:30



**FIORENTINA**

**0-2**

**NAPOLI**



## CRONOLOGIA

**FIO**

1T 0' | 45+1' | 2T 46' | 90+4'

**NAP**

**FIORENTINA**

**0**

N. MILENKOVIC	31'	
F. RIBERY	43'	
M. CACERES	49'	
B. DRAGOWSKI	56'	
G. CASTROVILLI	61'	
V. EYSSERIC   G. CASTROVILLI	66'	
IGOR   C. BIRAGHI	66'	
L. VENUTI	67'	
J. CALLEJON   G. BONAVENTURA	77'	
G. PEZZELLA	80'	
C. KOUAME   F. RIBERY	83'	

**NAPOLI**

**2**

22'	A. RRAHMANI	
56'	L. INSIGNE	
56'	L. INSIGNE	
68'	N. CONTINI	
76'	H. LOZANO   M. POLITANO	
76'	D. MERTENS   P. ZIELINSKI	
84'	A. PETAGNA   V. OSIMHEN	

Legenda:



Gol



Autogol



Rigore



Rigore sbagliato



Ammonizione

Assist



Espulsione



Sostituzione



Doppia Ammonizione



**FIorentINA**

**0-2**

**NAPOLI**



## TEMPO DI GIOCO



Effettivo:  
56%

1° Tempo - 2° Tempo  
27'04 - 26'33



## POSSESSO PALLA

Tempo Effettivo 53'37

23'38 (44%)	29'59 (56%)
FIorentINA	NAPOLI

Totale 23'38

14'53 (63%)	8'45 (37%)
PROPRIA META' CAMPO	META' CAMPO AVVERSARIA
FIorentINA	

Totale 29'59

15'42 (52%)	14'17 (48%)
PROPRIA META' CAMPO	META' CAMPO AVVERSARIA
NAPOLI	

## POSSESSO PALLA PER QUARTI

1T	0'-15'	2T	0'-15'
3'04	5'45	3'42	2'09
	16'-30'		16'-30'
5'39	3'53	3'01	7'51
	31'-46'		31'-49'
4'03	4'40	4'09	5'41

## STATISTICHE SQUADRE

	FIO	NAP
Tiri	7	18
Tiri in porta	3(0)	8(1)
Tiri in porta su azione da palla inattiva	1	1
Tiri in porta diretti da palla inattiva		2
Tiri in porta da area	2	5
Pali		2
Tiri fuori	3	4
Tiri respinti	1	6
Occasioni da gol	1	6
Passaggi chiave	1	2
Falli fatti	15	9
Corner	3	6
Fuorigioco	1	2
Cross utili/tentati	4/8	2/7
Dribbling	4	4
Passaggi riusciti	267	409
Passaggi riusciti/tentati (%)	82%	88%
Passaggi 3/4 riusciti	69	131
Palloni giocati in avanti riusciti	149	227
Passaggi lunghi	32	33
Parate	6	3
Recuperi	34	36
Rigori (segnati)		1 (0)



**FIorentINA**

**0-2**

**NAPOLI**



## STATISTICHE GIOCATORE

FIorentINA																		
	MIN	GS	AUT	PA	PI	PPU	AMM	DAM	ESP									
1 P. TERRACCIANO	95'	2		6		1												
NAPOLI																		
	MIN	G	AUT	T	TP	TR	OG	FS	PG	AS	PC	P	P(%)	PA	R	AMM	DAM	ESP
4 N. MILENKOVIC	95'			1	1			1	41			25	96	13	8	1		
20 G. PEZZELLA	95'			1				1	41			29	91	5	6	1		
22 M. CACERES	95'			1					46			31	91	16	2	1		
23 L. VENUTI	95'		1					1	41			17	71	11	3			
5 G. BONAVENTURA	78'			1	1		1		34			17	77	10	1			
78 E. PULGAR	95'								54			39	95	23	5			
10 G. CASTROVILLI	67'								23			13	93	7	3	1		
3 C. BIRAGHI	67'			1					31			13	72	7	4			
9 D. VLAHOVIC	95'							1	37			14	61	10	6			
7 F. RIBERY	84'			2	1	1		3	45		1	26	87	19		1		
11 C. KOUAME	11'								2			1	100		1			
77 J. CALLEJON	17'								7			4	80	1				
92 V. EYSSERIC	28'							1	20			12	75	9				
98 IGOR	28'							1	21			14	100	9	1			
NAPOLI																		
	MIN	GS	AUT	PA	PI	PPU	AMM	DAM	ESP									
1 A. MERET	95'			3	1													
NAPOLI																		
	MIN	G	AUT	T	TP	TR	OG	FS	PG	AS	PC	P	P(%)	PA	R	AMM	DAM	ESP
22 G. DI LORENZO	95'								85			55	92	42	2			
44 K. MANOLAS	95'								52			43	93	8	5			
33 A. RRAHMANI	95'			1	1			1	51			37	84	6	6	1		
23 E. HYSAJ	95'							1	68			40	87	14	5			
8 FABIAN RUIZ	95'			1	1			2	96			73	90	45	8			
5 T. BAKAYOKO	95'			4		1		3	61			37	90	20	11			
21 M. POLITANO	77'			3	1	2	1	1	59			34	77	29	2			
20 P. ZIELINSKI	77'			1	1		1	2	42		1	17	77	18	1			
24 L. INSIGNE	95'	1		7	4	2	4	1	68			42	86	28	3			
9 V. OSIMHEN	85'							2	19		1	12	100	10				
11 H. LOZANO	18'								5			3	100	2				
14 D. MERTENS	18'			1		1			2			1	100					
37 A. PETAGNA	10'								9			6	100	4	3			

## Legenda

AMM	Ammonizioni
AUT	Autogol
PG	Palle giocate
DAM	Doppia ammonizione
ESP	Espulsioni Dirette
G	Go!l
GS	Go!l subiti
MIN	Minuti giocati
AS	Assist
FS	Falli subiti
T	Tiri
TP	Tiri in porta
TR	Tiri respinti
OG	Occasioni da go!l
PA	Parate
PI	Parate da palla inattiva
PPU	Parate da punizione diretta
P(%)	Passaggi riusciti/tentati (%)
PC	Passaggi chiave
PA	Palloni giocati in avanti riusciti
P	Passaggi riusciti
R	Recuperi

## RANKING GIOCATORI

Tiri		Tiri in porta		Passaggi 3/4 riusciti		Occasioni da go!l	
1	L. INSIGNE NAP 7	1	L. INSIGNE NAP 4	1	FABIAN RUIZ NAP 31	1	L. INSIGNE NAP 4
2	T. BAKAYOKO NAP 4	2	G. BONAVENTURA FIO 1	2	G. DI LORENZO NAP 24	2	G. BONAVENTURA FIO 1
3	M. POLITANO NAP 3	3	FABIAN RUIZ NAP 1	3	L. INSIGNE NAP 20	3	M. POLITANO NAP 1
4	F. RIBERY FIO 2	4	N. MILENKOVIC FIO 1	4	M. POLITANO NAP 20	4	P. ZIELINSKI NAP 1
5	C. BIRAGHI FIO 1	5	M. POLITANO NAP 1	5	F. RIBERY FIO 12		
Palle giocate		Passaggi riusciti/tentati (%)		Passaggi chiave		Dribbling	
1	FABIAN RUIZ NAP 96	1	IGOR FIO 100	1	V. OSIMHEN NAP 1	1	F. RIBERY FIO 2
2	G. DI LORENZO NAP 85	2	C. KOUAME FIO 100	2	F. RIBERY FIO 1	2	G. BONAVENTURA FIO 1
3	E. HYSAJ NAP 68	3	H. LOZANO NAP 100	3	P. ZIELINSKI NAP 1	3	V. EYSSERIC FIO 1
4	L. INSIGNE NAP 68	4	D. MERTENS NAP 100			4	FABIAN RUIZ NAP 1
5	T. BAKAYOKO NAP 61	5	V. OSIMHEN NAP 100			5	L. INSIGNE NAP 1



**FIorentINA**

**0-2**

**NAPOLI**



## RANKING GIOCATORI [Performance Chilometriche-Velocistiche]

Jog - Run - Sprint (km)			
1	ERICK PULGAR	totale km 10.735	
	2.364	7.612	0.759
2	DUSAN VLAHOVIC	totale km 10.439	
	3.035	6.309	1.095
3	LORENZO VENUTI	totale km 9.785	
	2.782	6.091	0.912
4	MARTIN CACERES	totale km 9.386	
	3.294	5.521	0.571
5	GERMAN PEZZELLA	totale km 9.374	
	3.021	5.769	0.584

Velocità media in Run (km/h)		
1	C. KOUAME	FIO 7.9
2	V. EYSSERIC	FIO 7.3
3	G. CASTROVILLI	FIO 7.2
4	E. PULGAR	FIO 7
5	C. BIRAGHI	FIO 6.8

Velocità in Sprint (km/h)		
1	D. VLAHOVIC	FIO 32.41
2	L. VENUTI	FIO 31.96
3	G. CASTROVILLI	FIO 31.62
4	E. PULGAR	FIO 31.07

Jog - Run - Sprint (km)			
1	FABIAN RUIZ	totale km 10.68	
	2.589	7.48	0.611
2	LORENZO INSIGNE	totale km 10.539	
	3.133	6.386	1.02
3	TIEMOUE' BAKAYOKO	totale km 10.481	
	2.692	6.966	0.823
4	GIOVANNI DI LORENZO	totale km 10.451	
	2.608	6.765	1.078
5	AMIR RRAHMANI	totale km 9.999	
	2.62	6.629	0.75

Velocità media in Run (km/h)		
1	P. ZIELINSKI	NAP 7.6
2	H. LOZANO	NAP 7.4
3	A. PETAGNA	NAP 7.4
4	M. POLITANO	NAP 7.4
5	FABIAN RUIZ	NAP 7.1

Velocità in Sprint (km/h)		
1	V. OSIMHEN	NAP 34.13
2	G. DI LORENZO	NAP 33.17
3	P. ZIELINSKI	NAP 32.41
4	T. BAKAYOKO	NAP 32.3

## PERFORMANCE DI SQUADRA [Chilometriche-Velocistiche]

Distanza percorsa (km)	100.576
Velocità Media (km/h)	6.3

Jog-Run-Sprint (km 100.576)		
29.321	62.41	8.845

Distanza percorsa (km)	102.89
Velocità Media (km/h)	6.3

Jog-Run-Sprint (km 102.89)		
27.84	66.084	8.966

I dati fisici sono relativi alla rilevazione live e potranno differire da quelli certificati consegnati successivamente agli staff tecnici



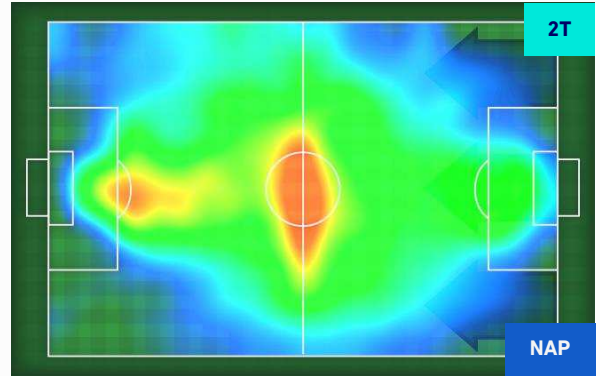
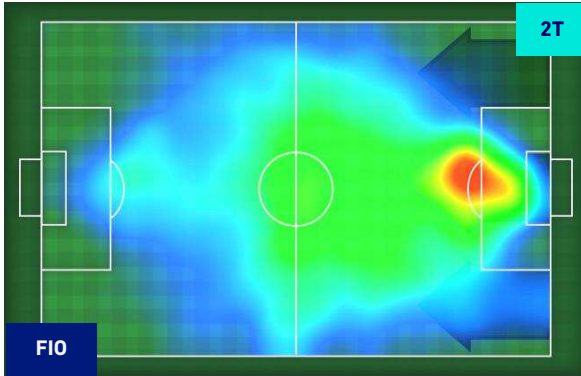
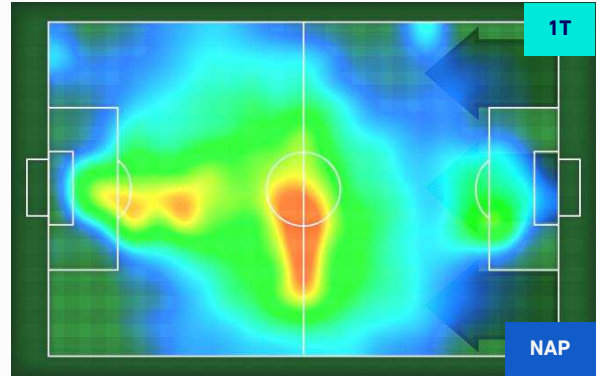
**FIorentINA**

**0-2**

**NAPOLI**



## HEATMAP







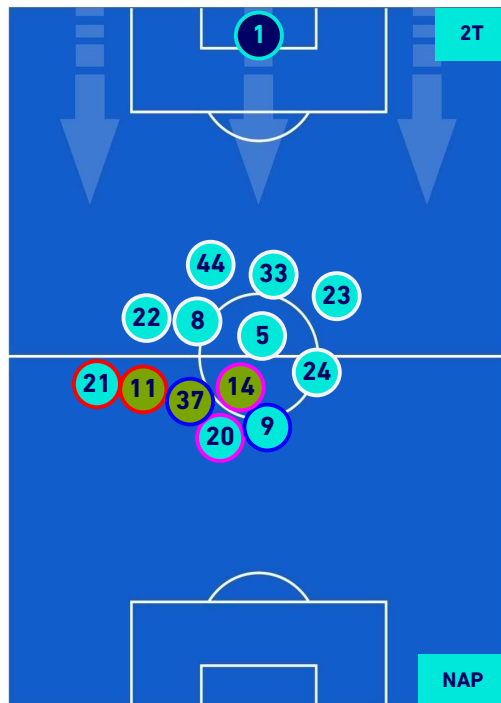
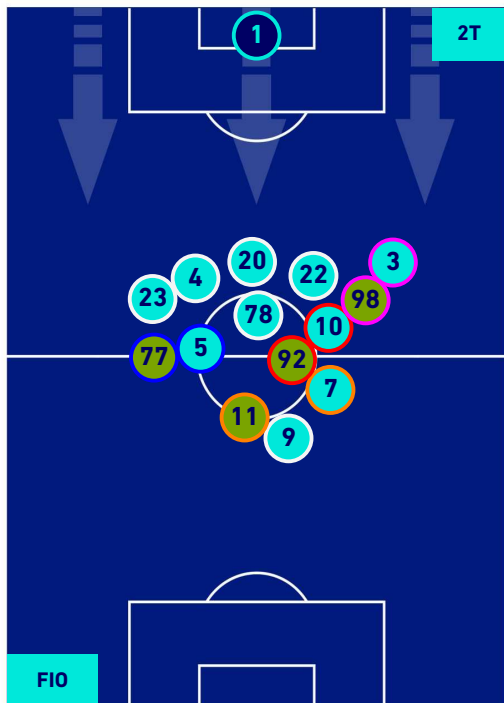
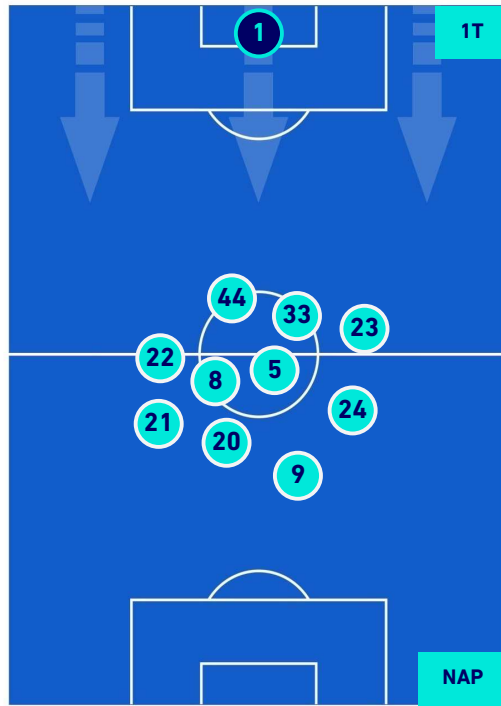
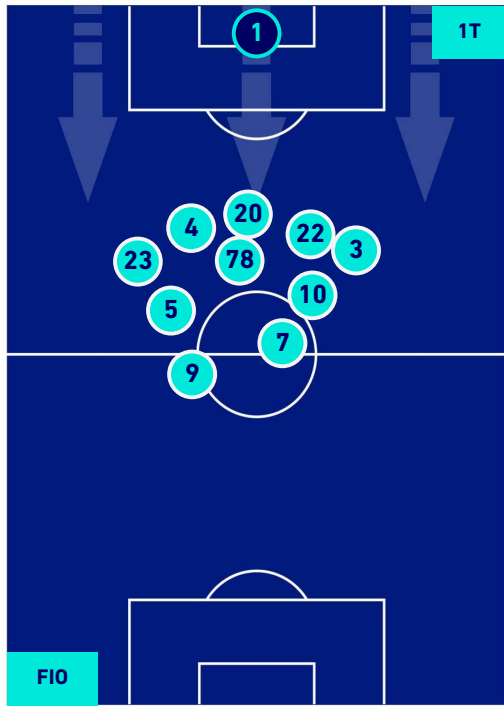
**FIorentINA**

**0-2**

**NAPOLI**



## POSIZIONI MEDIE



**Legenda:**

1ª Sostituzione

2ª Sostituzione

3ª Sostituzione

4ª Sostituzione

Giocatore Entrato

Giocatore Entrato

Giocatore Entrato

Giocatore Entrato

Giocatore Uscito

Giocatore Uscito

Giocatore Uscito

Giocatore Uscito

Giocatore Entrato in sostituzione di

Giocatore Entrato in sostituzione di

Giocatore Entrato in sostituzione di







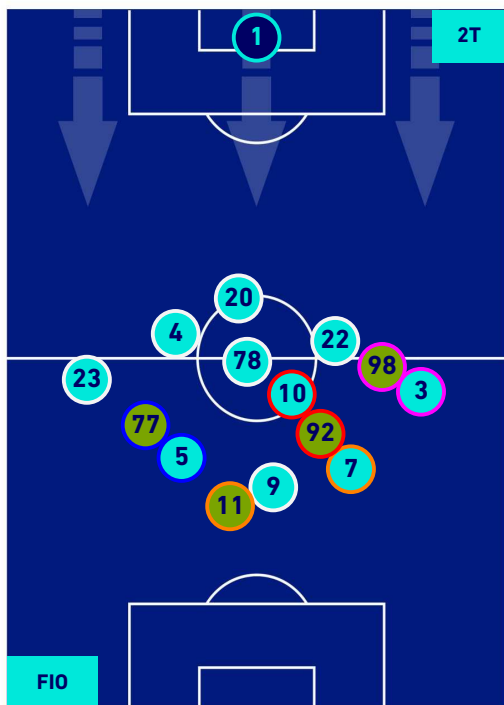
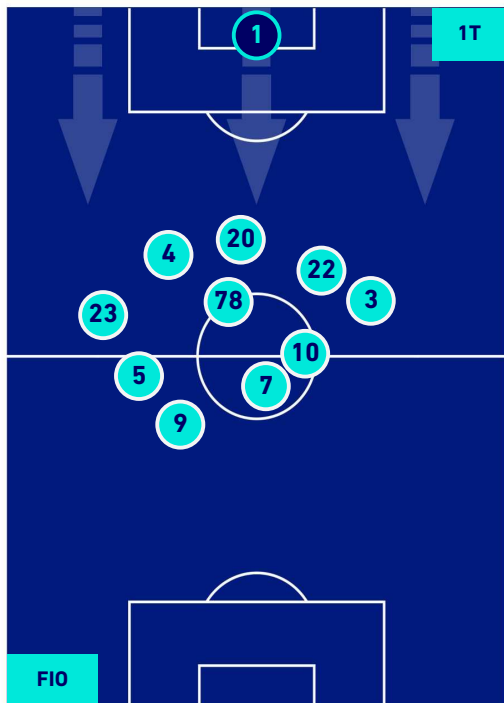
**FIorentINA**

**0-2**

**NAPOLI**



## POSIZIONI MEDIE POSSESSO PALLA [proprio]



**Legenda:**

1ª Sostituzione

2ª Sostituzione

3ª Sostituzione

4ª Sostituzione

Giocatore Entrato

Giocatore Entrato

Giocatore Entrato

Giocatore Entrato

Giocatore Uscito

Giocatore Uscito

Giocatore Uscito

Giocatore Uscito

Giocatore Entrato in sostituzione di

Giocatore Entrato in sostituzione di

Giocatore Entrato in sostituzione di





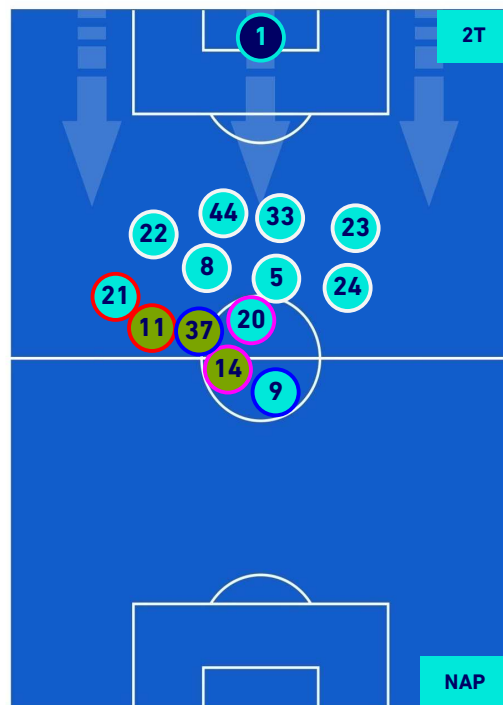
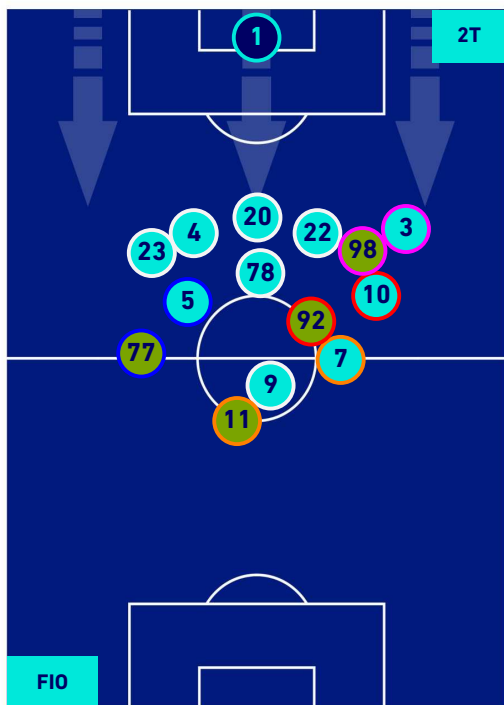
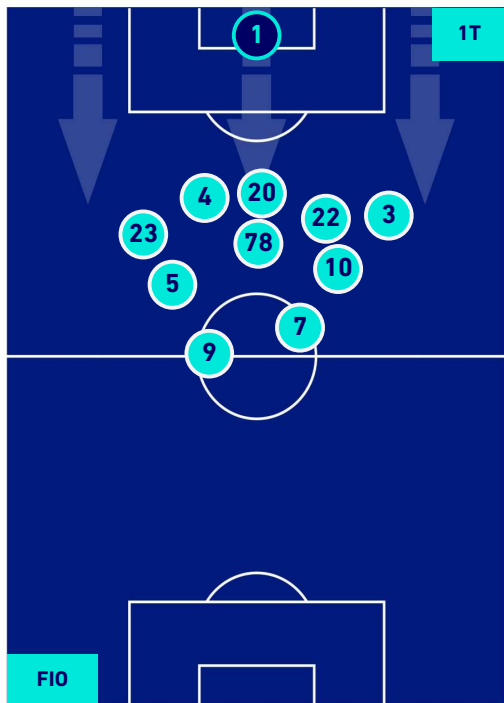
**FIorentINA**

**0-2**

**NAPOLI**



## POSIZIONI MEDIE POSSESSO PALLA [avversario]



**Legenda:**

1ª Sostituzione

2ª Sostituzione

3ª Sostituzione

4ª Sostituzione

Giocatore Entrato

Giocatore Entrato

Giocatore Entrato

Giocatore Entrato

Giocatore Uscito

Giocatore Uscito

Giocatore Uscito

Giocatore Uscito

Giocatore Entrato in sostituzione di

Giocatore Entrato in sostituzione di

Giocatore Entrato in sostituzione di





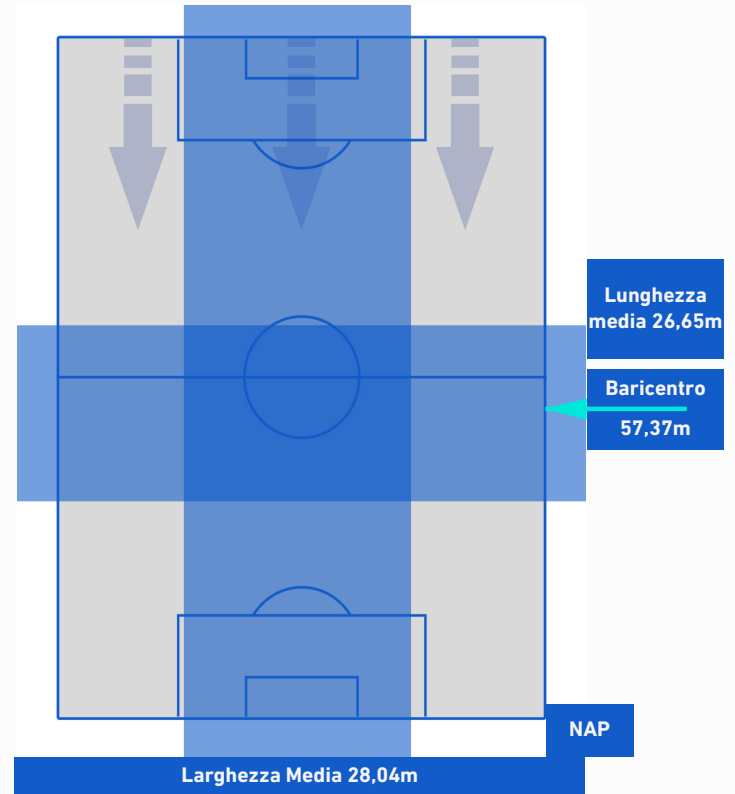
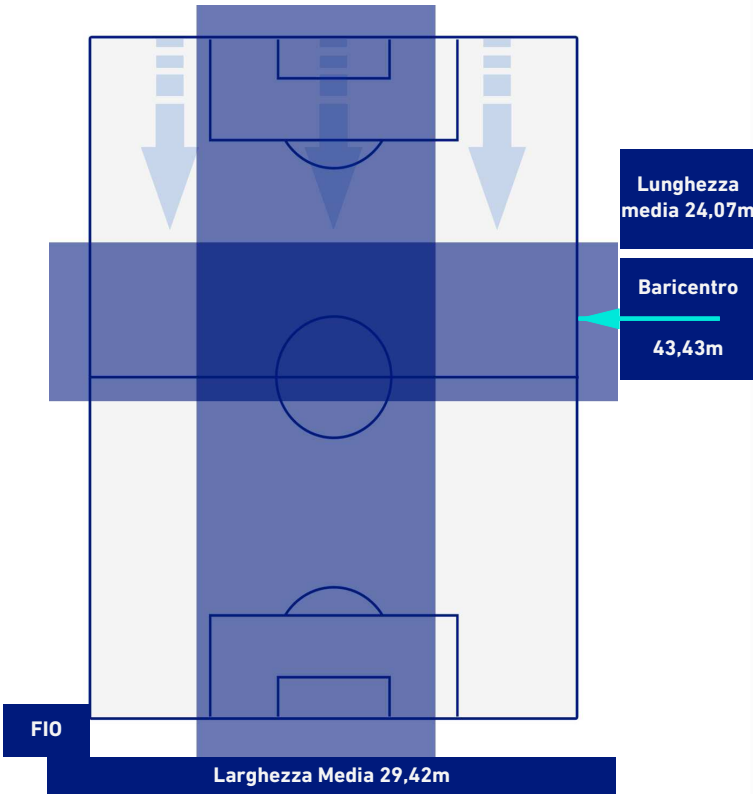
**FIorentINA**

**0-2**

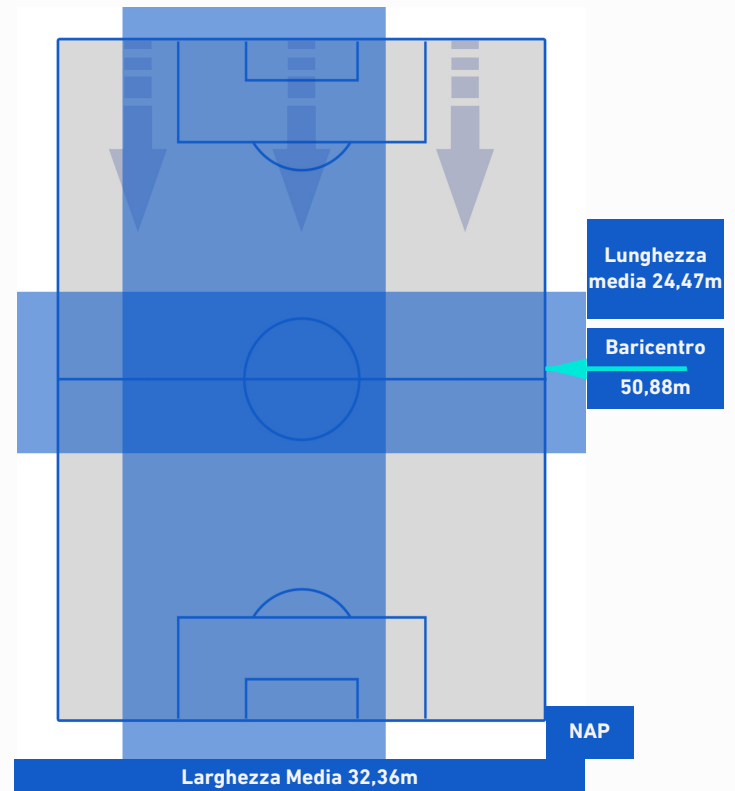
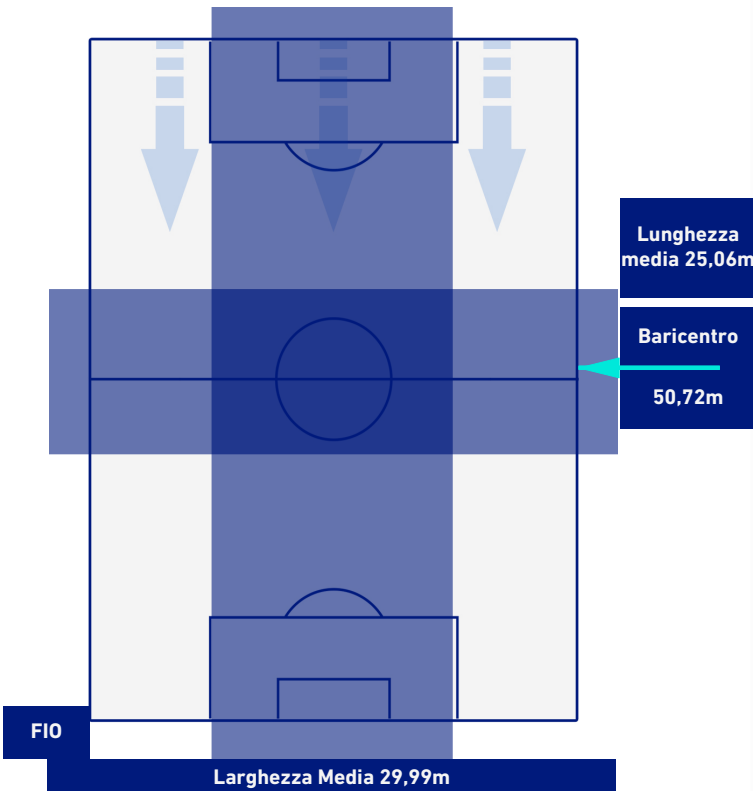
**NAPOLI**



## BARICENTRO 1° TEMPO



## BARICENTRO 2° TEMPO





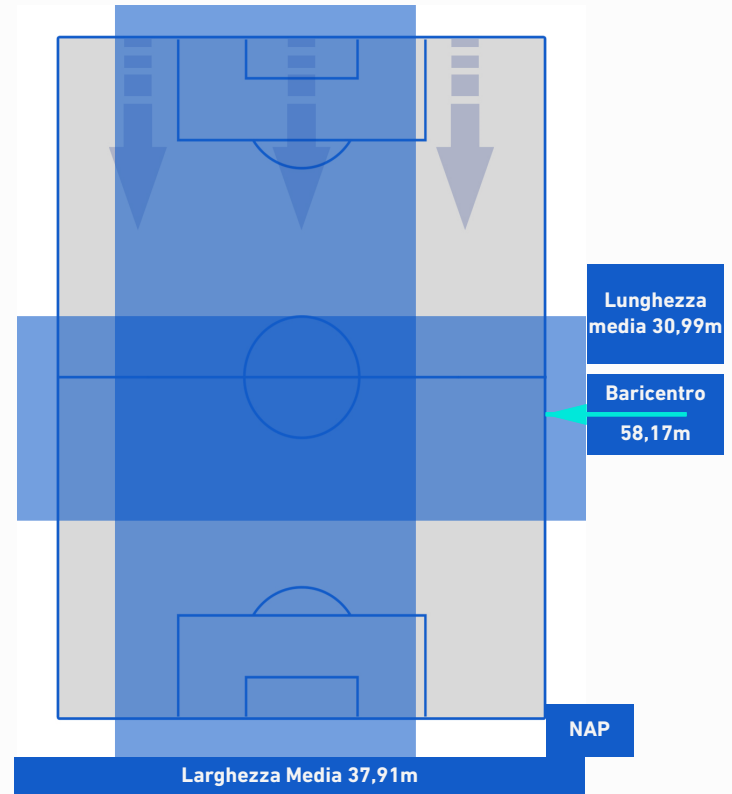
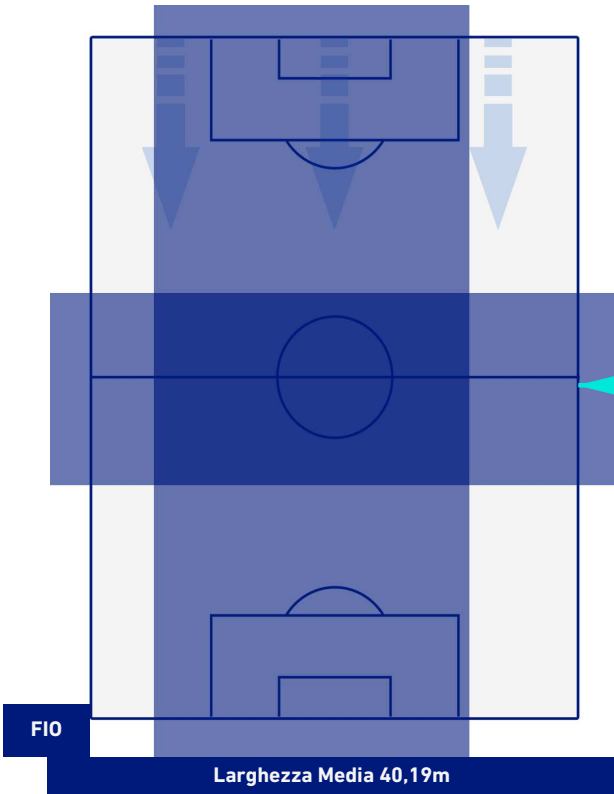
**FIorentINA**

**0-2**

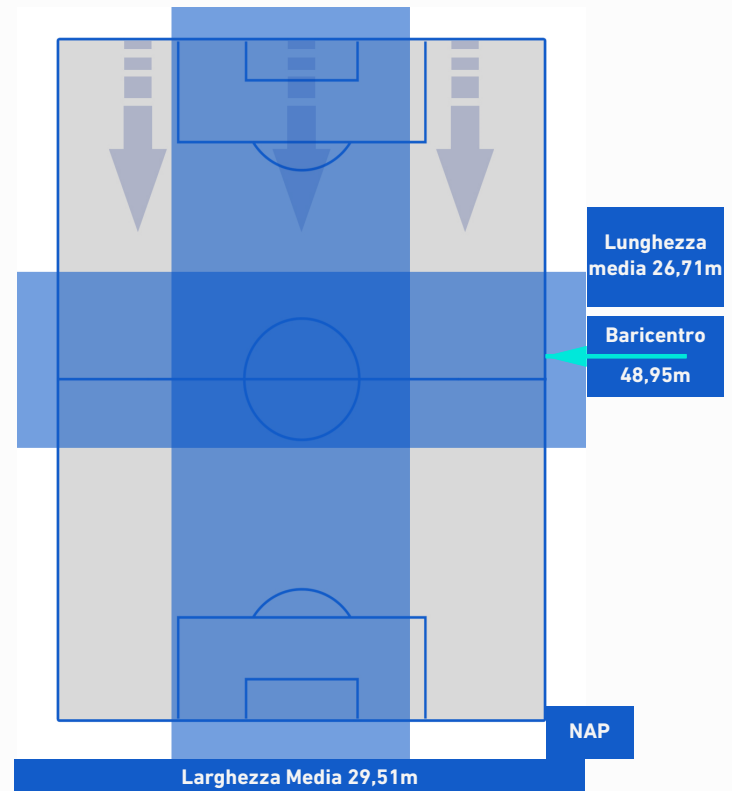
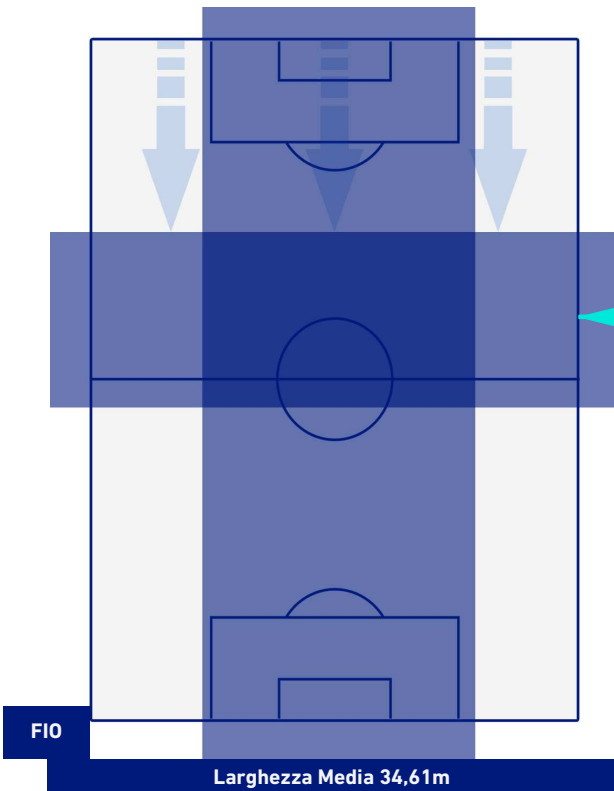
**NAPOLI**



## BARICENTRO POSSESSO PROPRIO



## BARICENTRO POSSESSO AVVERSARIO





**FIorentINA**

**0-2**

**NAPOLI**



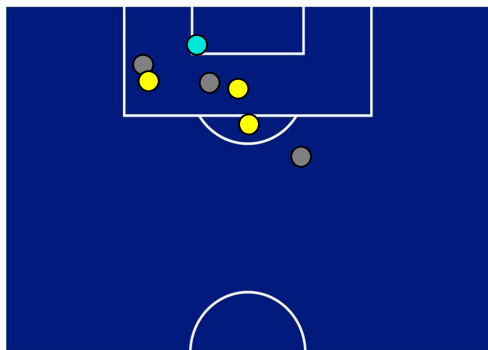
## BILANCIAMENTO OFFENSIVO



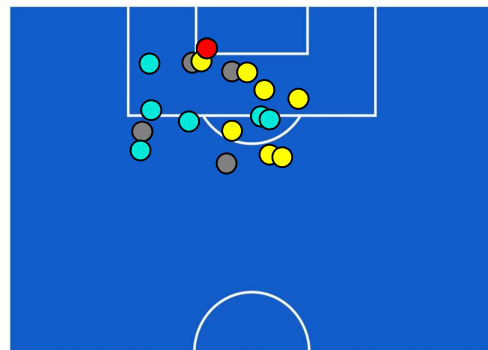
28	Azioni di attacco	35
7	Tiri totali	18
1	Occasioni da gol	6



## ZONE DI TIRO



0	Gol	1
3	In porta	8
3	Fuori Porta	4
1	Respinto	6

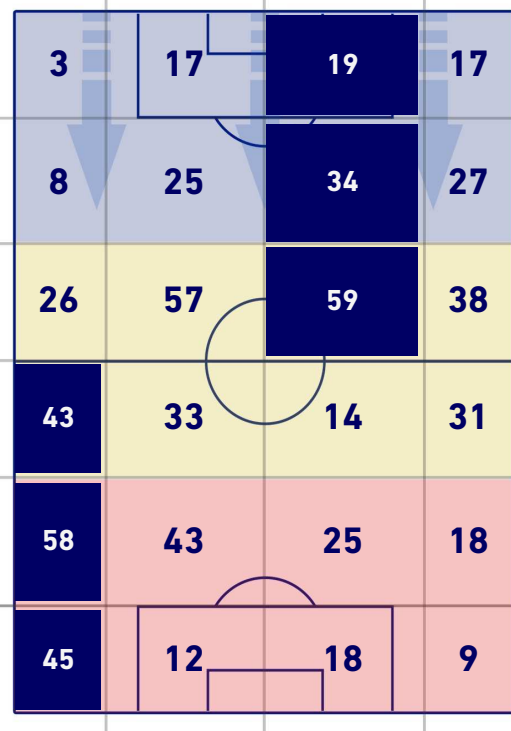


## TOCCHI PALLA



536	Palloni giocati totali	679
202	DIFESA	150
223	CENTROCAMPO	301
111	ATTACCO	228

12	Tocchi area avversaria		30
F. RIBERY	5	7	V. OSIMHEN
N. MILENKOVIC	3	5	T. BAKAYOKO
G. PEZZELLA	2	4	L. INSIGNE





**FIorentINA**

**0-2**

**NAPOLI**



## TESTA A TESTA



D. VLAHOVIC

### ATTACCANTI

0	Gol	1
0	Tocchi area di rigore avversaria	4



L. INSIGNE



F. RIBERY

### CENTROCAMPISTI

45	Palle giocate	42
19	Palloni giocati in avanti riusciti	18



P. ZIELINSKI



N. MILENKOVIC

### DIFENSORI

2	Duelli aerei vinti	1
8	Recuperi	5



E. HYSAJ





**FIorentINA**

**0-2**

**NAPOLI**



## GIOCATORI CHIAVE



**DUSAN VLAHOVIC**

9

Ruolo:	Attaccante
Presenze in Serie A:	75
Gol in Serie A:	27
Data Nascita:	28/01/2000
Nazionalità:	SRB

Jog 29% - Run 60% - Sprint 11% **Km 10.439**

3.035	6.309	1.095
-------	-------	-------

### Statistiche

Minuti giocati	95'
Palle giocate	37
Passaggi riusciti	14
Passaggi riusciti/tentati (%)	61%
Recuperi	6
Falli subiti	1



**LORENZO INSIGNE**

24

Ruolo:	Attaccante
Presenze in Serie A:	303
Gol in Serie A:	84
Data Nascita:	04/06/1991
Nazionalità:	ITA

Jog 30% - Run 61% - Sprint 9% **Km 10.539**

3.133	6.386	1.02
-------	-------	------

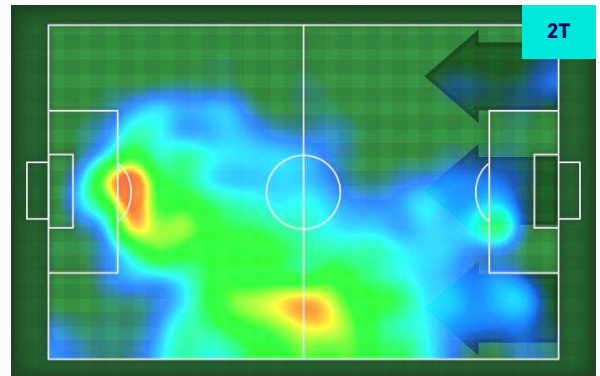
### Statistiche

Minuti giocati	95'
Gol	1
Occasioni da gol	4
Tiri	7
Tiri in porta	4(1)
Palle giocate	68
Passaggi riusciti	42
Passaggi riusciti/tentati (%)	86%
Recuperi	3
Falli subiti	1

### HeatMap



### HeatMap





Firenze 16/05/2021 STADIO ARTEMIO FRANCHI - 12:30



**FIorentINA**

**0-2**

**NAPOLI**



I dati statistici sopra riportati sono da intendersi definitivi decorse 24 ore dalla fine della partita.

Le sanzioni disciplinari sono ufficiose, come risultate dal rilevamento in tempo reale durante la gara e saranno ufficializzate al momento dell'omologazione da parte degli organi competenti.

Nel caso di gol di dubbia attribuzione, la Lega Serie A ufficializzerà il marcatore il giorno successivo ad ogni turno di campionato

Il dato del possesso palla è rilevato in diretta attraverso il mezzo televisivo, con una stima di errore del 5% dovuta a stacchi di immagine e replay.