



Giornata 7
SERIE A TIM 2021-2022

MATCH REPORT



FIorentINA



NAPOLI

Firenze 03/10/2021
STADIO ARTEMIO FRANCHI 18:00



FIorentINA

1 - 2

NAPOLI



FORMAZIONI

FIorentINA	
69	BARTLOMIEJ DRAGOWSKI (P)
29	ALVARO ODRIOZOLA
4	NIKOLA MILENKOVIC
2	LUCAS MARTINEZ QUARTA
3	CRISTIANO BIRAGHI
5	GIACOMO BONAVENTURA
15	ERICK PULGAR
32	ALFRED DUNCAN
7	JOSE' CALLEJON
9	DUSAN VLAHOVIC
22	NICOLAS GONZALEZ

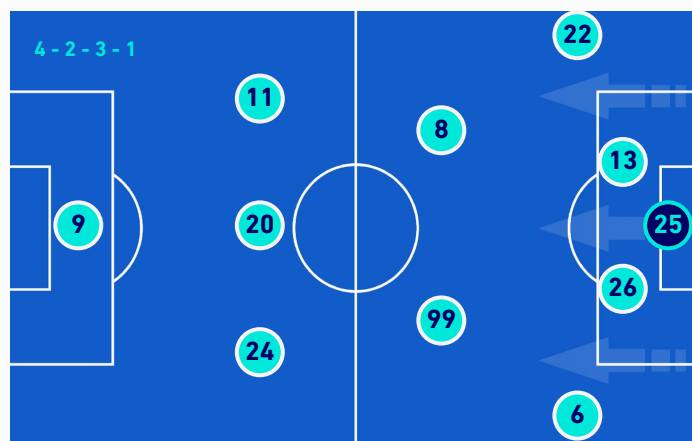


A disposizione	
1	PIETRO TERRACCIANO
14	YOUSSEF MALEH
17	ALEKSA TERZIC
18	LUCAS TORREIRA
23	LORENZO VENUTI
24	MARCO BENASSI
33	RICCARDO SOTTIL
34	SOFYAN AMRABAT
55	MATIJA NASTASIC
67	LOUIS MUNTEANU
91	ALEKSANDR KOKORIN
98	IGOR

Allenatore: **VINCENZO ITALIANO**

Arbitro: **SIMONE SOZZA**
Guardalinee: **DANIELE BINDONI**
Guardalinee: **ALESSANDRO LO CICERO**

NAPOLI	
(P)	DAVID OSPINA 25
	GIOVANNI DI LORENZO 22
	AMIR RRAHMANI 13
	KALIDOU KOULIBALY 26
	MARIO RUI 6
	FABIAN RUIZ 8
	ANDRE' ANGIUSSA 99
	HIRVING LOZANO 11
	PIOTR ZIELINSKI 20
	LORENZO INSIGNE 24
	VICTOR OSIMHEN 9



A disposizione	
	ALEX MERET 1
	DAVIDE MARFELLA 12
	KEVIN MALCUIT 2
	DIEGO DEMME 4
	JUAN JESUS 5
	ELJIF ELMAS 7
	DRIES MERTENS 14
	MATTEO POLITANO 21
	FAOUZI GHOULAM 31
	ANDREA PETAGNA 37
	KOSTAS MANOLAS 44
	ALESSANDRO ZANOLI 59

Allenatore: **LUCIANO SPALLETTI**

Quarto Uomo: **MARCO SERRA**
V.A.R.: **GIANLUCA AURELIANO**
A.V.A.R.: **FILIPPO MELI**



FIorentINA

1 - 2

NAPOLI



TEMPO DI GIOCO



Effettivo:
49%

1° Tempo - 2° Tempo
24'19 - 22'41



POSSESSO PALLA

Tempo Effettivo 47'00

26'26 (56%)	20'34 (44%)
--------------------	--------------------

FIorentINA

NAPOLI

Totale 26'26

13'55 (53%)	12'31 (47%)
--------------------	--------------------

PROPRIA META' CAMPO

FIorentINA

META' CAMPO AVVERSARIA

Totale 20'34

13'57 (68%)	6'37 (32%)
--------------------	-------------------

PROPRIA META' CAMPO

NAPOLI

META' CAMPO AVVERSARIA

POSSESSO PALLA PER QUARTI

1T	0'-15'	2T	0'-15'
7'14	2'44	3'29	2'28
	16'-30'		16'-30'
4'27	2'46	3'24	4'29
	31'-46'		31'-49'
2'03	5'05	5'49	3'02

STATISTICHE SQUADRE

	FI	NAP
Tiri	10	12
Tiri in porta	3(1)	6(2)
Tiri in porta su azione da palla inattiva	1	2
Tiri in porta diretti da palla inattiva		2
Tiri in porta da area	2	4
Tiri fuori	2	5
Tiri respinti	5	1
Occasioni da gol	4	10
Passaggi chiave	2	4
Assist	1	1
Falli fatti	16	13
Corner	8	2
Fuorigioco	1	
Cross utili/tentati	2/10	
Dribbling	8	11
Passaggi riusciti	385	325
Passaggi riusciti/tentati (%)	85%	81%
Passaggi 3/4 riusciti	93	48
Palloni giocati in avanti riusciti	169	113
Passaggi lunghi	34	29
Parate	4	2
Recuperi	21	39
Rigori (segnati)		1 (0)



FIorentINA

1-2

NAPOLI



STATISTICHE GIOCATORE

FIorentINA		MIN	GS	AUT	PA	PI	PPU	AMM	DAM	ESP										
69	B. DRAGOWSKI	95'	2		4		2													
		MIN	G	AUT	T	TP	PL	OG	FS	PG	AS	PC	P	P(%)	PA	R	AMM	DAM	ESP	
29	A. ODRIOZOLA	78'			1					39			23	88	9	1				
4	N. MILENKOVIC	95'			2			1		85			67	87	18	6				
2	L. MARTINEZ QUARTA	95'	1		1	1		1		79			61	90	22	5	1			
3	C. BIRAGHI	95'							2	59			30	77	19	1				
5	G. BONAVENTURA	79'			1			2	37				24	86	10	1	1			
15	E. PULGAR	66'			1	1		1		40			30	86	14	1	1			
32	A. DUNCAN	78'						1	39		1		20	80	14	3				
7	J. CALLEJON	58'						1	33		1		15	79	11	2				
9	D. VLAHOVIC	95'			2					26	1		12	80	7	1				
22	N. GONZALEZ	95'						3	52				14	78	11	1				
14	Y. MALEH	17'			1			1	17				9	82	3	1				
18	L. TORREIRA	29'						1	28				18	90	11	2				
24	M. BENASSI	17'							17				10	77	6					
33	R. SOTTIL	37'			1	1		1	18				9	69	6					
91	A. KOKORIN	16'							7				3	50	2	2				

NAPOLI		MIN	GS	AUT	PA	PI	PPU	AMM	DAM	ESP										
25	D. OSPINA	95'	1		2															
		MIN	G	AUT	T	TP	PL	OG	FS	PG	AS	PC	P	P(%)	PA	R	AMM	DAM	ESP	
22	G. DI LORENZO	95'						1	50				25	81	9	8				
13	A. RRAHMANI	95'	1		1	1		1	49				38	93	3	8				
26	K. KOULIBALY	95'							61				43	83	12	4				
6	MARIO RUI	95'			1	1		1	2	66			37	86	10	7	1			
8	FABIAN RUIZ	85'						2	67		1		48	91	25	4				
99	A. ANGUISSA	95'			2			1	61				33	83	15	4	1			
11	H. LOZANO	58'	1		2	2		2	3	21			4	44	1	1				
20	P. ZIELINSKI	58'						1	25	1			13	72	5	1				
24	L. INSIGNE	71'			3	2		1	47		2		22	81	11	1				
9	V. OSIMHEN	85'			2			2	3	29		1	7	54	4	5				
4	D. DEMME	24'							17				13	81	6		1			
7	E. ELMAS	37'						1	1	16			8	62	6	2				
14	D. MERTENS	10'						1	2							1				
21	M. POLITANO	37'			1			1	1	26			8	67	5	2				
37	A. PETAGNA	10'							1											

Legenda

- AMM Ammonizioni
- AUT Autogol
- PG Palle giocate
- DAM Doppia ammonizione
- ESP Espulsioni Dirette
- G Gol
- GS Gol subiti
- MIN Minuti giocati
- AS Assist
- FS Falli subiti
- T Tiri
- TP Tiri in porta
- OG Occasioni da gol
- PL Pali
- PA Parate
- PI Parate da palla inattiva
- PPU Parate da punizione diretta
- P(%) Passaggi riusciti/tentati (%)
- PC Passaggi chiave
- PA Palloni giocati in avanti riusciti
- P Passaggi riusciti
- R Recuperi

RANKING GIOCATORI

Tiri			Tiri in porta			Passaggi 3/4 riusciti			Occasioni da gol		
1	L. INSIGNE	NAP 3	1	L. INSIGNE	NAP 2	1	C. BIRAGHI	FIO 11	1	H. LOZANO	NAP 2
2	A. ANGUISSA	NAP 2	2	H. LOZANO	NAP 2	2	FABIAN RUIZ	NAP 10	2	V. OSIMHEN	NAP 2
3	H. LOZANO	NAP 2	3	MARIO RUI	NAP 1	3	L. MARTINEZ QUART/	FIO 10	3	A. ANGUISSA	NAP 1
4	N. MILENKOVIC	FIO 2	4	L. MARTINEZ QUART/	FIO 1	4	J. CALLEJON	FIO 9	4	E. ELMAS	NAP 1
5	V. OSIMHEN	NAP 2	5	E. PULGAR	FIO 1	5	A. DUNCAN	FIO 9	5	L. INSIGNE	NAP 1

Palle giocate			Passaggi riusciti			Passaggi chiave			Dribbling		
1	N. MILENKOVIC	FIO 85	1	N. MILENKOVIC	FIO 67	1	L. INSIGNE	NAP 2	1	N. GONZALEZ	FIO 3
2	L. MARTINEZ QUART.	FIO 79	2	L. MARTINEZ QUART/	FIO 61	2	J. CALLEJON	FIO 1	2	A. ANGUISSA	NAP 2
3	FABIAN RUIZ	NAP 67	3	FABIAN RUIZ	NAP 48	3	A. DUNCAN	FIO 1	3	V. OSIMHEN	NAP 2
4	MARIO RUI	NAP 66	4	K. KOULIBALY	NAP 43	4	FABIAN RUIZ	NAP 1	4	M. POLITANO	NAP 2
5	A. ANGUISSA	NAP 61	5	B. DRAGOWSKI	FIO 40	5	V. OSIMHEN	NAP 1	5	M. BENASSI	FIO 1



FIorentINA

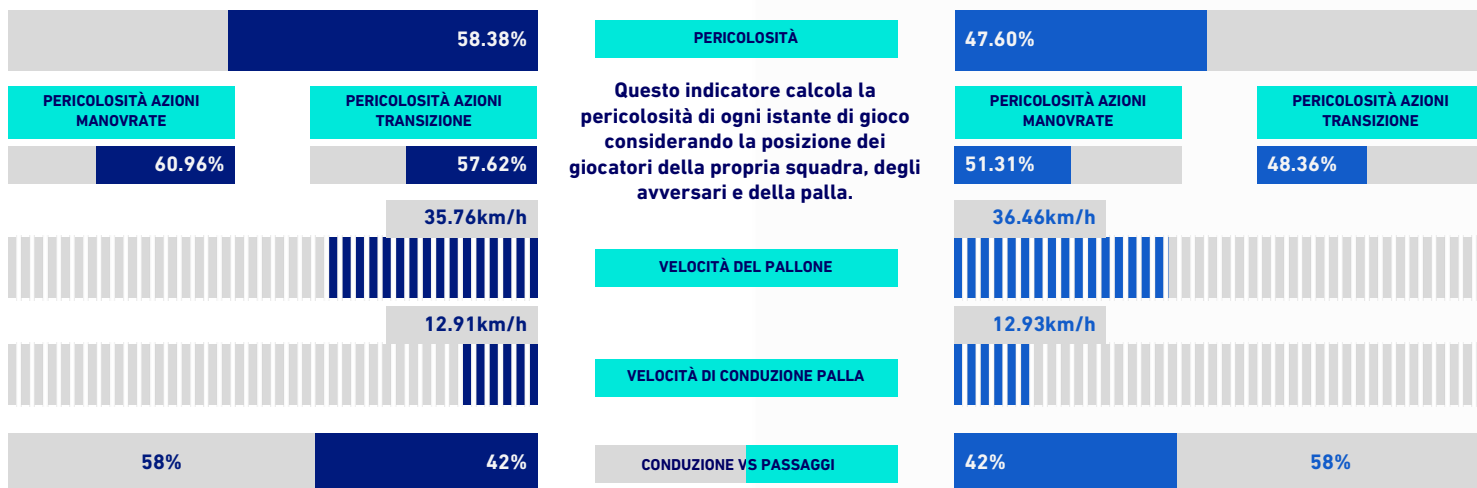
1 - 2

NAPOLI



VIRTUAL COACH

INDICATORI DI SQUADRA



RECORDMEN

INDICE DI VERTICALITÀ

Numero di giocatori avversari superati da un passaggio verticale. Calcolato solo se il passaggio è andato a buon fine. Dà idea di quanto un giocatore tenda a superare le linee di pressione avversarie.

Rank	Player	Value	Rank	Player	Value
1	C. BIRAGHI	4.89	1	G. DI LORENZO	3.63
2	A. DUNCAN	3.50	2	FABIAN RUIZ	3.55
3	N. MILENKOVIC	3.42	3	MARIO RUI	3.36
4	B. DRAGOWSKI	2.90	4	V. OSIMHEN	3.00
5	L. MARTINEZ QUARTA	2.63	4	E. ELMAS	3.00

INDICE RISCHIO PASSAGGIO

Calcolato per ogni passaggio, solo se il passaggio è andato a buon fine. Misura la propensione del giocatore a rischiare la giocata.

Rank	Player	Value	Rank	Player	Value
1	R. SOTTIL	34.13%	1	H. LOZANO	46.00%
2	A. DUNCAN	30.81%	2	G. DI LORENZO	25.64%
3	B. DRAGOWSKI	28.06%	3	MARIO RUI	25.46%
4	A. ODRIOZOLA	27.38%	4	P. ZIELINSKI	22.73%
5	G. BONAVENTURA	22.41%	5	V. OSIMHEN	15.67%

PRESSIONE RICEVUTA

Misura quanto il portatore di palla è pressato dalla squadra avversaria. Dipende dalla velocità, dalla direzione di corsa e dalla distanza del giocatore avversario rispetto all'avversario che si trova a minore distanza.

Rank	Player	Value	Rank	Player	Value
1	D. VLAHOVIC	70.32%	1	V. OSIMHEN	63.31%
2	G. BONAVENTURA	57.63%	2	P. ZIELINSKI	59.18%
3	E. PULGAR	48.73%	3	A. ANGUISSA	55.18%
4	A. DUNCAN	47.59%	4	FABIAN RUIZ	54.37%
5	A. ODRIOZOLA	46.44%	5	E. ELMAS	54.14%

DISPONIBILITÀ AL PASSAGGIO

Quanto un giocatore si smarca dagli avversari per ricevere il passaggio dal compagno. Valore percentuale tra 0 e 100. Viene calcolato per tutti i compagni di squadra del giocatore in possesso di palla.

Rank	Player	Value	Rank	Player	Value
1	C. BIRAGHI	79.34%	1	M. POLITANO	81.38%
2	N. MILENKOVIC	73.91%	2	G. DI LORENZO	76.19%
3	L. MARTINEZ QUARTA	73.38%	3	K. KOULIBALY	74.94%
4	E. PULGAR	72.22%	4	A. RRAHMANI	74.23%
5	R. SOTTIL	70.65%	5	FABIAN RUIZ	70.13%



Giornata 7
SERIE A TIM 2021-2022

MATCH REPORT

Firenze 03/10/2021 STADIO ARTEMIO FRANCHI - 18:00



FIorentINA

1-2

NAPOLI



RANKING GIOCATORI [Performance Chilometriche-Velocistiche]

Jog - Run - Sprint (km)			
1	CRISTIANO BIRAGHI	totale km 10.679	
	2.359	7.139	1.181
2	LUCAS MARTINEZ QUARTA	totale km 10.315	
	2.569	7.116	0.63
3	ALVARO ODRIOZOLA	totale km 10.043	
	2.093	6.647	1.303
4	NIKOLA MILENKOVIC	totale km 9.833	
	2.648	6.356	0.829
5	NICOLAS GONZALEZ	totale km 9.689	
	2.975	5.511	1.203

Velocità media in Run (km/h)			
1	A. KOKORIN	FIO	7.8
2	Y. MALEH	FIO	7.8
3	A. ODRIOZOLA	FIO	7.8
4	M. BENASSI	FIO	7.7
5	E. PULGAR	FIO	7.6

Velocità in Sprint (km/h)			
1	N. GONZALEZ	FIO	34.02
2	A. DUNCAN	FIO	33.56
3	A. ODRIOZOLA	FIO	33.17
4	J. CALLEJON	FIO	32.41

Jog - Run - Sprint (km)			
1	ANDRE' ANGIUSSA	totale km 11.304	
	2.55	7.622	1.132
2	FABIAN RUIZ	totale km 10.519	
	2.144	7.661	0.714
3	AMIR RRAHMANI	totale km 10.11	
	2.398	7.137	0.575
4	GIOVANNI DI LORENZO	totale km 9.685	
	2.456	6.269	0.96
5	MARIO RUI	totale km 9.508	
	2.434	6.205	0.869

Velocità media in Run (km/h)			
1	D. MERTENS	NAP	9.1
2	A. PETAGNA	NAP	8.9
3	D. DEMME	NAP	8.4
4	P. ZIELINSKI	NAP	8
5	E. ELMAS	NAP	7.9

Velocità in Sprint (km/h)			
1	L. INSIGNE	NAP	34.48
2	V. OSIMHEN	NAP	32.05
3	M. POLITANO	NAP	31.86
4	G. DI LORENZO	NAP	31.84

PERFORMANCE DI SQUADRA [Chilometriche-Velocistiche]

Distanza percorsa (km)	102.929
Velocità Media (km/h)	6.7

Jog-Run-Sprint (km 102.929)		
25.853	67.483	9.593

Distanza percorsa (km)	103.563
Velocità Media (km/h)	6.8

Jog-Run-Sprint (km 103.563)		
25.713	68.14	9.71

I dati fisici sono relativi alla rilevazione live e potranno differire da quelli certificati consegnati successivamente agli staff tecnici



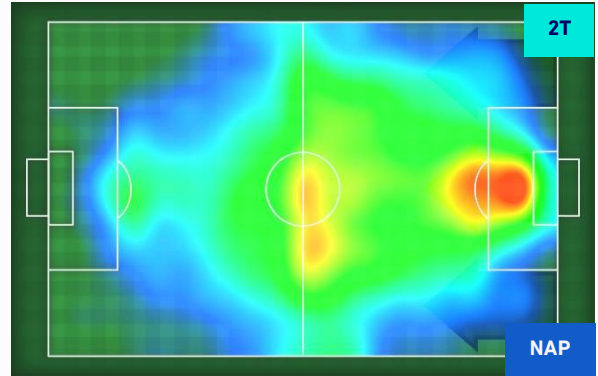
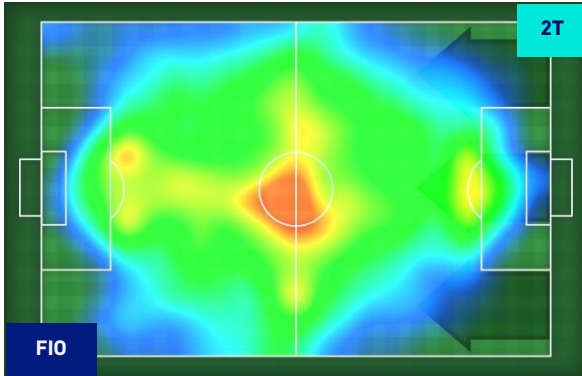
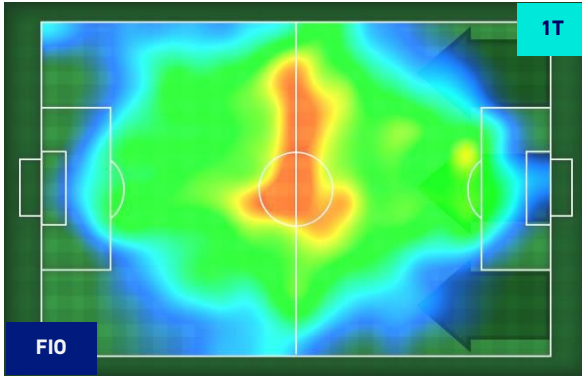
FIorentINA

1 - 2

NAPOLI



HEATMAP





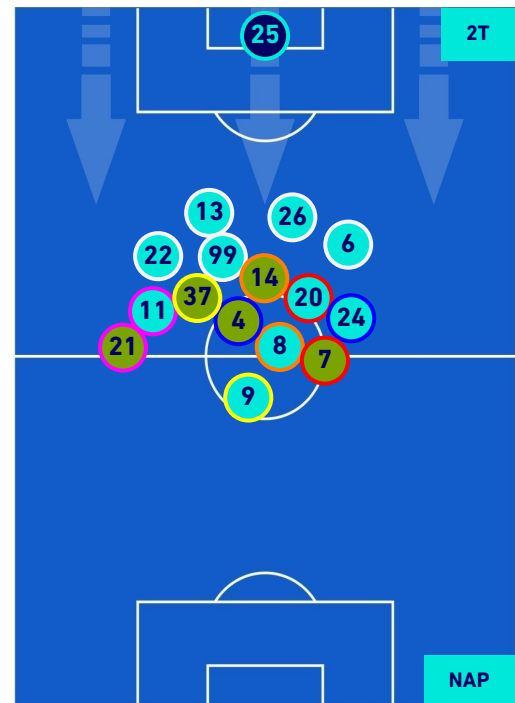
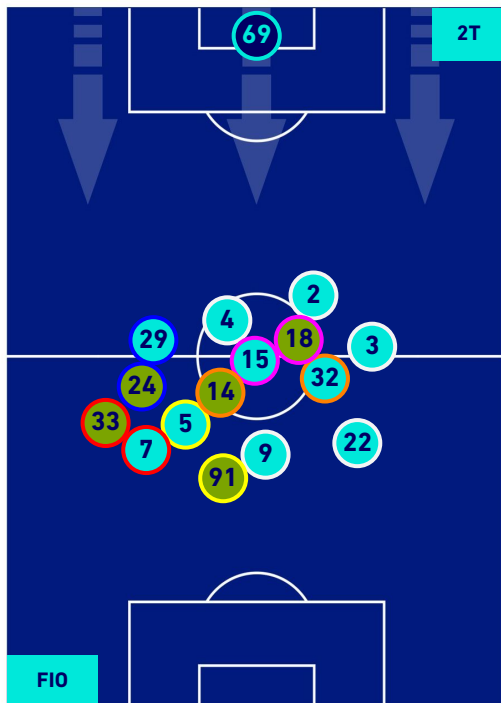
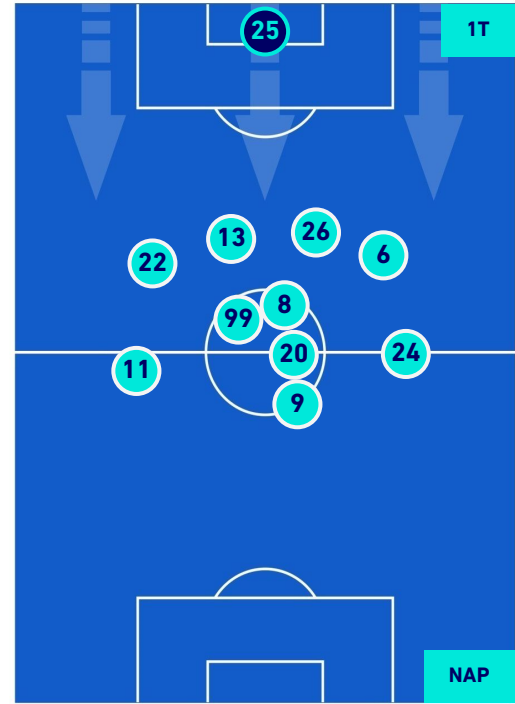
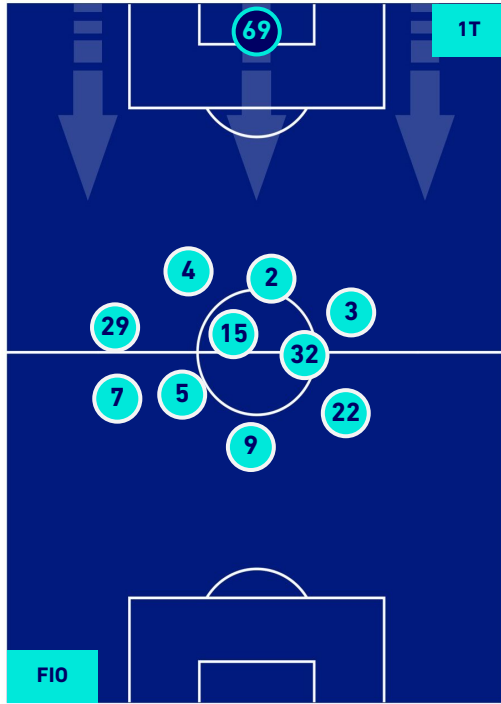
FIorentINA

1-2

NAPOLI



POSIZIONI MEDIE



Legenda:

- | | | | | |
|-----------------|-------------------|------------------|--------------------------------------|--|
| 1^ Sostituzione | Giocatore Entrato | Giocatore Uscito | Giocatore Entrato in sostituzione di | |
| 2^ Sostituzione | Giocatore Entrato | Giocatore Uscito | Giocatore Entrato in sostituzione di | |
| 3^ Sostituzione | Giocatore Entrato | Giocatore Uscito | Giocatore Entrato in sostituzione di | |
| 4^ Sostituzione | Giocatore Entrato | Giocatore Uscito | Giocatore Entrato in sostituzione di | |
| 5^ Sostituzione | Giocatore Entrato | Giocatore Uscito | Giocatore Entrato in sostituzione di | |



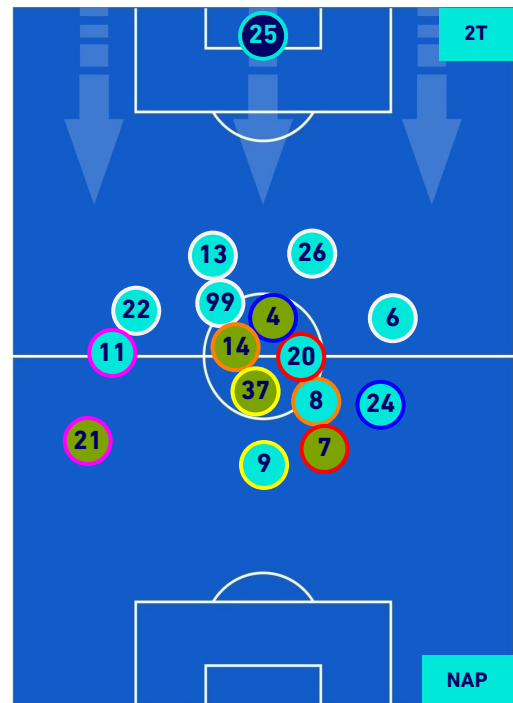
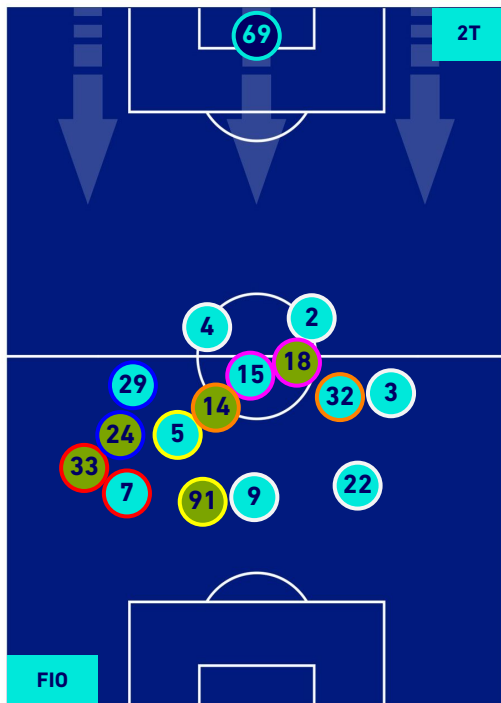
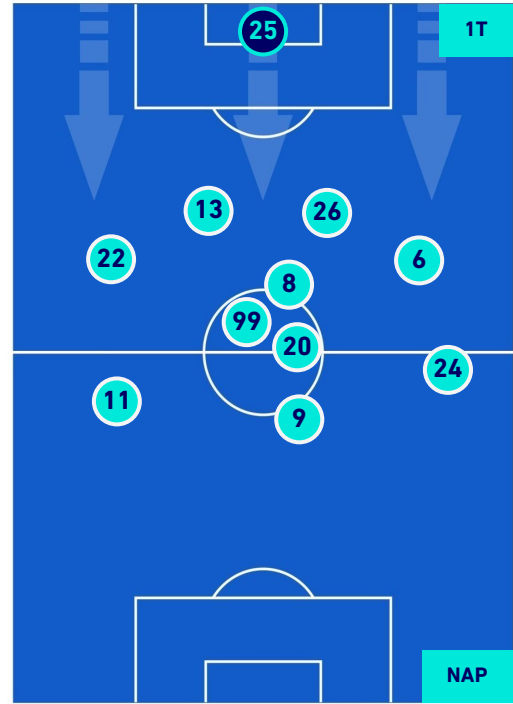
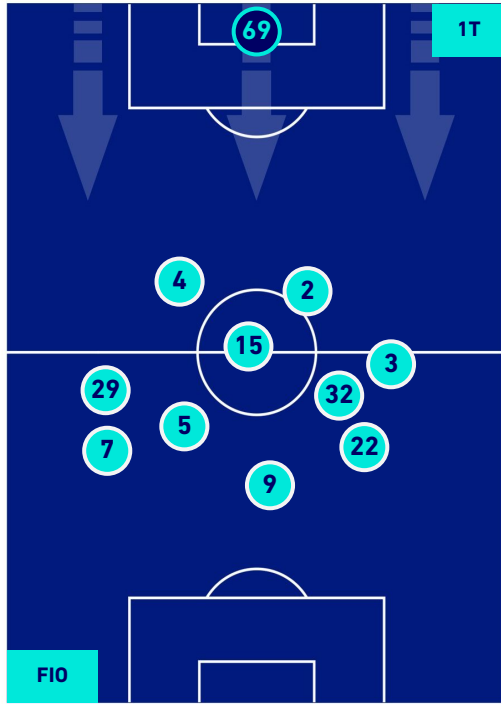
FIorentINA

1 - 2

NAPOLI



POSIZIONI MEDIE POSSESSO PALLA [proprio]



Legenda:

- 1^ Sostituzione
- Giocatore Entrato
- Giocatore Uscito
- Giocatore Uscito
- 2^ Sostituzione
- Giocatore Entrato
- Giocatore Uscito
- Giocatore Uscito
- 3^ Sostituzione
- Giocatore Entrato
- Giocatore Uscito
- Giocatore Uscito
- 4^ Sostituzione
- Giocatore Entrato
- Giocatore Uscito
- Giocatore Uscito
- 5^ Sostituzione
- Giocatore Entrato
- Giocatore Uscito

- Giocatore Entrato in sostituzione di
- Giocatore Entrato
- Giocatore Entrato in sostituzione di
- Giocatore Entrato in sostituzione di
- Giocatore Entrato in sostituzione di



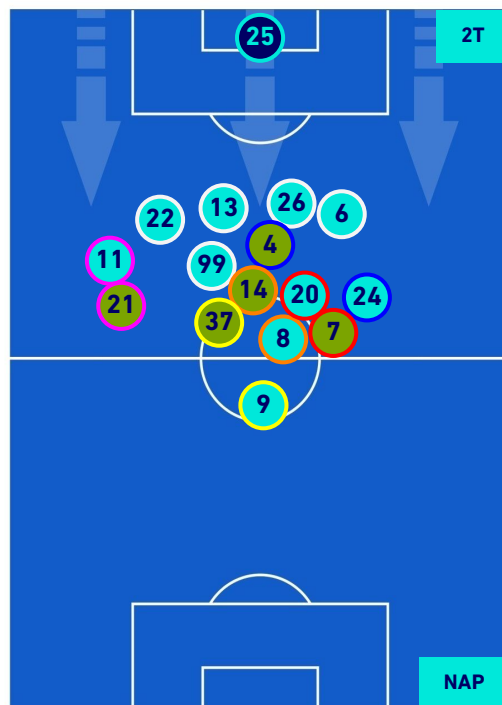
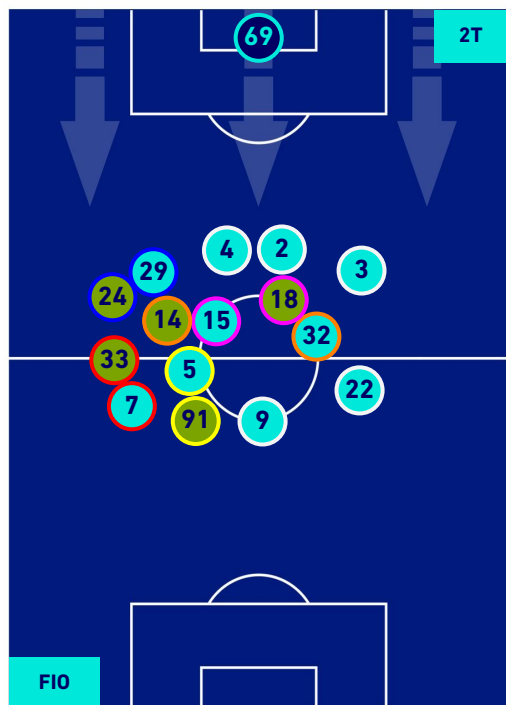
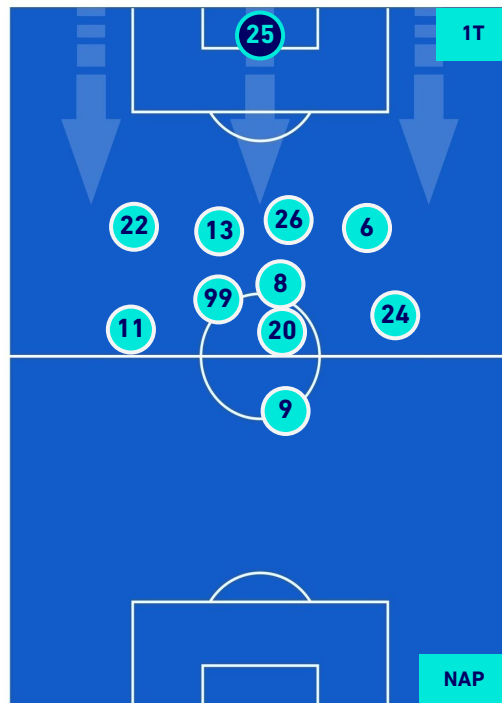
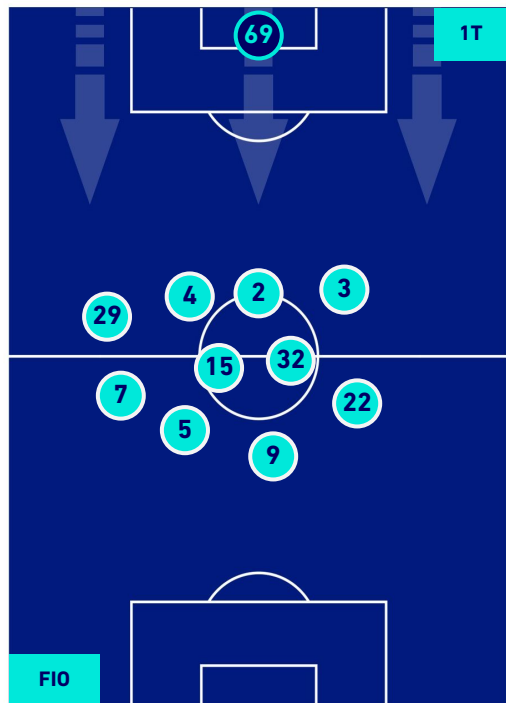
FIorentINA

1-2

NAPOLI



POSIZIONI MEDIE POSSESSO PALLA [avversario]



Legenda:

- | | | |
|-----------------|--------------------------------------|------------------|
| 1^ Sostituzione | Giocatore Entrato | Giocatore Uscito |
| 2^ Sostituzione | Giocatore Entrato | Giocatore Uscito |
| 3^ Sostituzione | Giocatore Entrato | Giocatore Uscito |
| 4^ Sostituzione | Giocatore Entrato | Giocatore Uscito |
| 5^ Sostituzione | Giocatore Entrato | Giocatore Uscito |
| | Giocatore Entrato in sostituzione di | Giocatore Uscito |
| | Giocatore Entrato in sostituzione di | Giocatore Uscito |
| | Giocatore Entrato in sostituzione di | Giocatore Uscito |
| | Giocatore Entrato in sostituzione di | Giocatore Uscito |



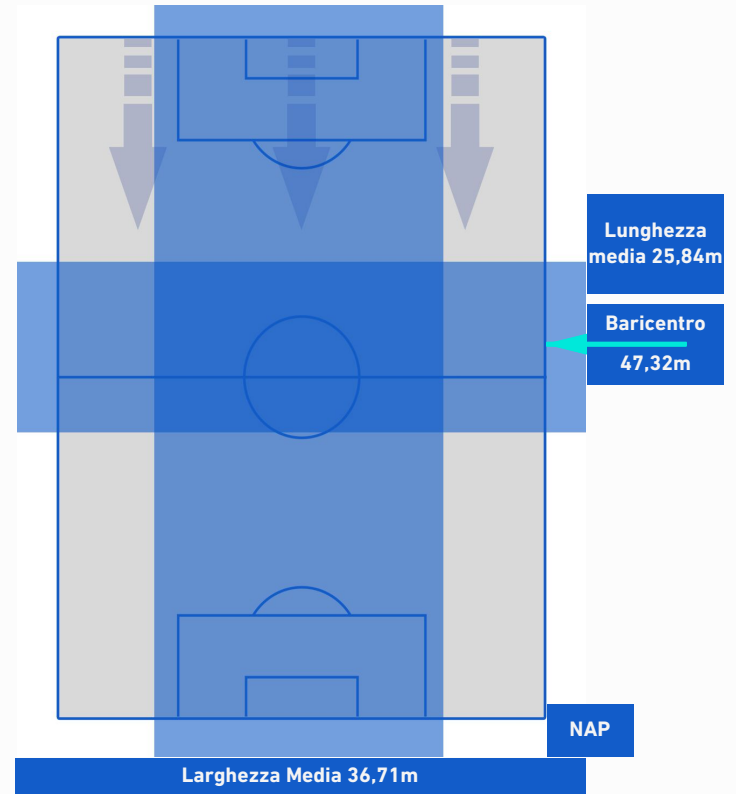
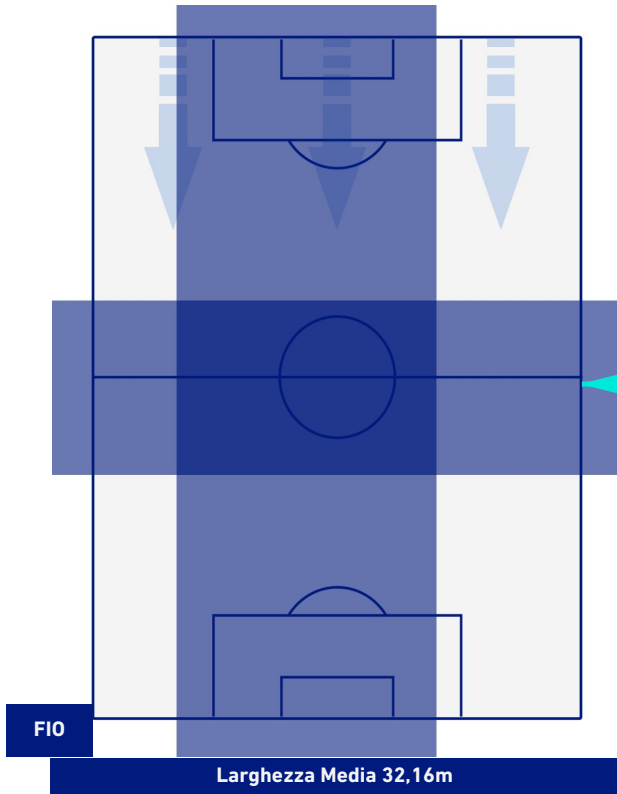
FIorentINA

1-2

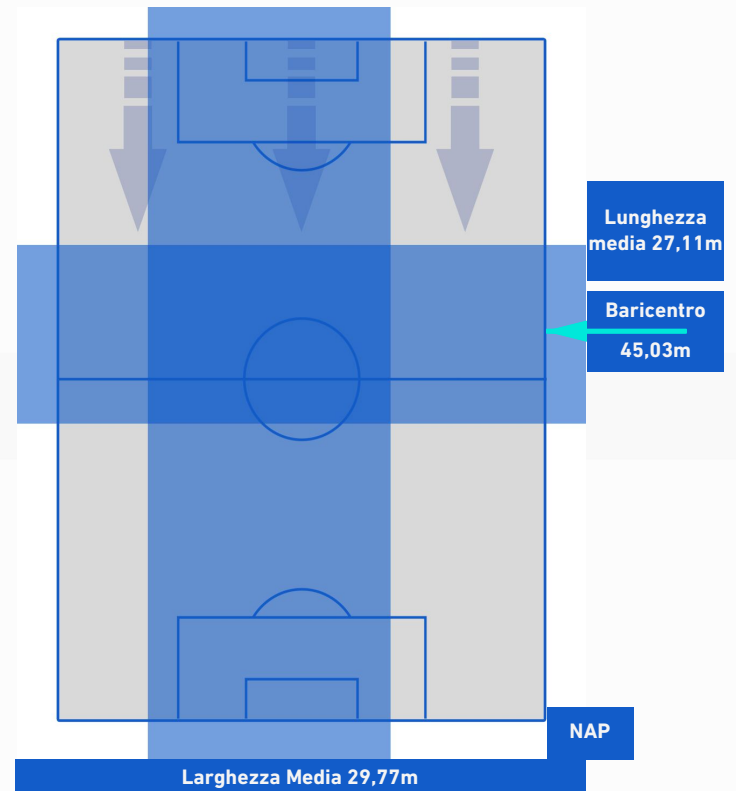
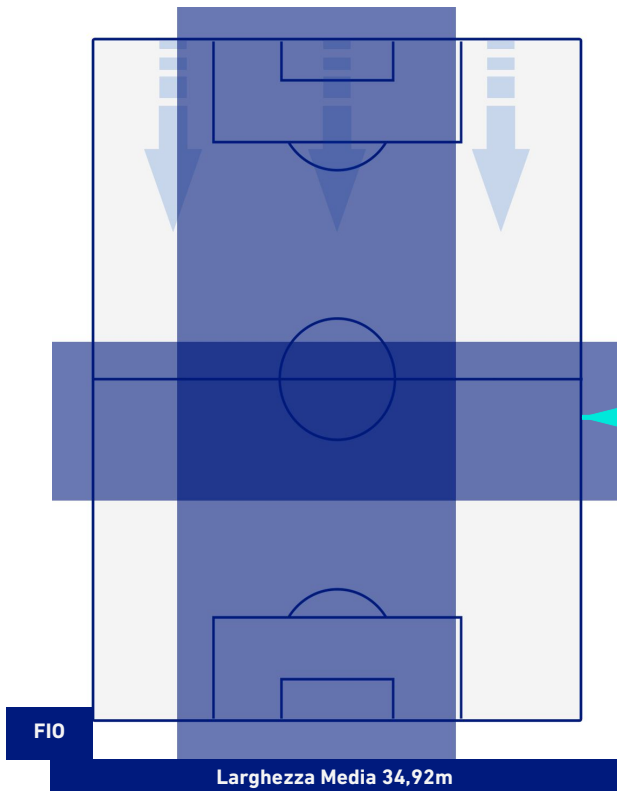
NAPOLI



BARICENTRO 1° TEMPO



BARICENTRO 2° TEMPO





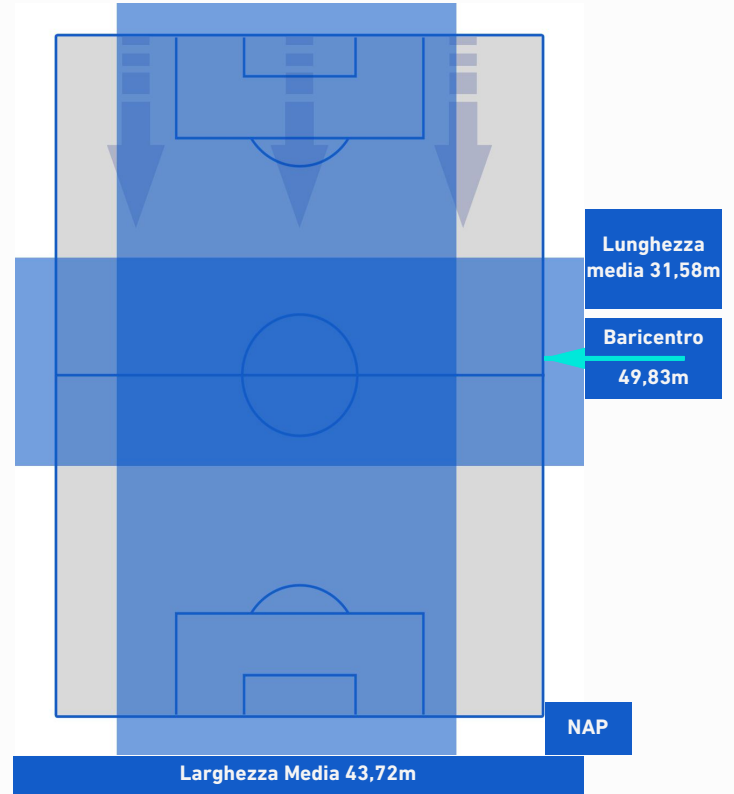
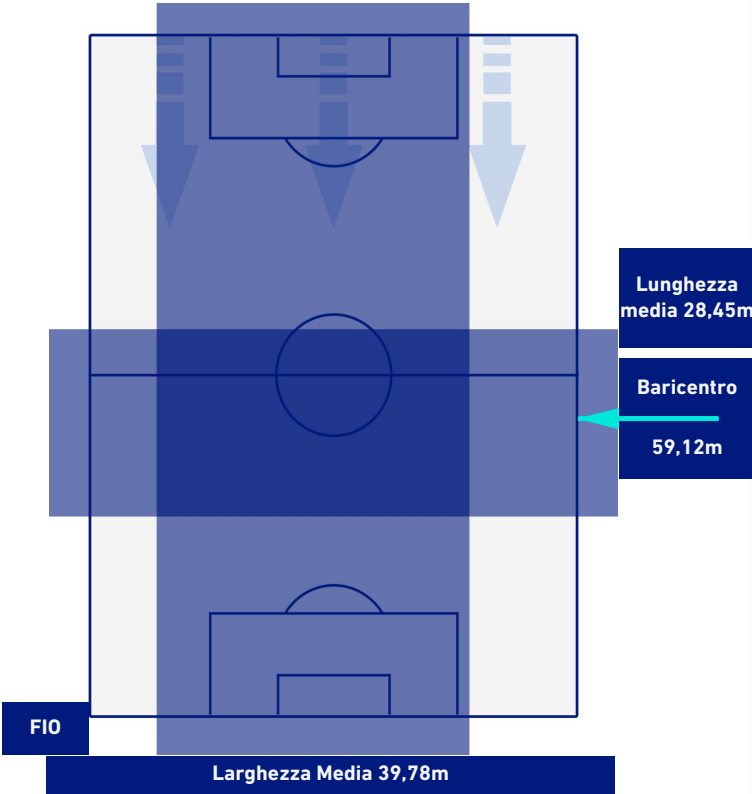
FIorentINA

1-2

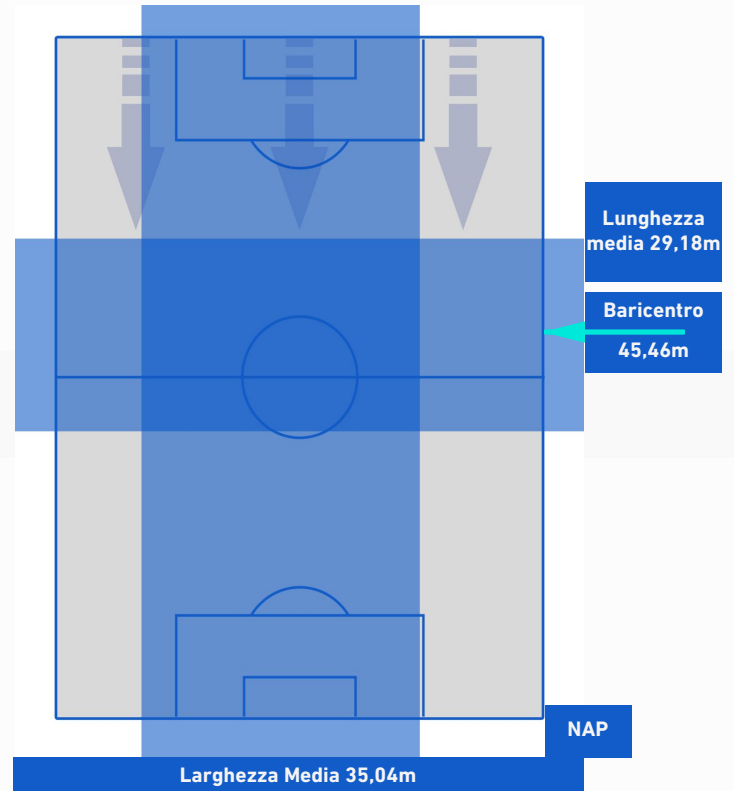
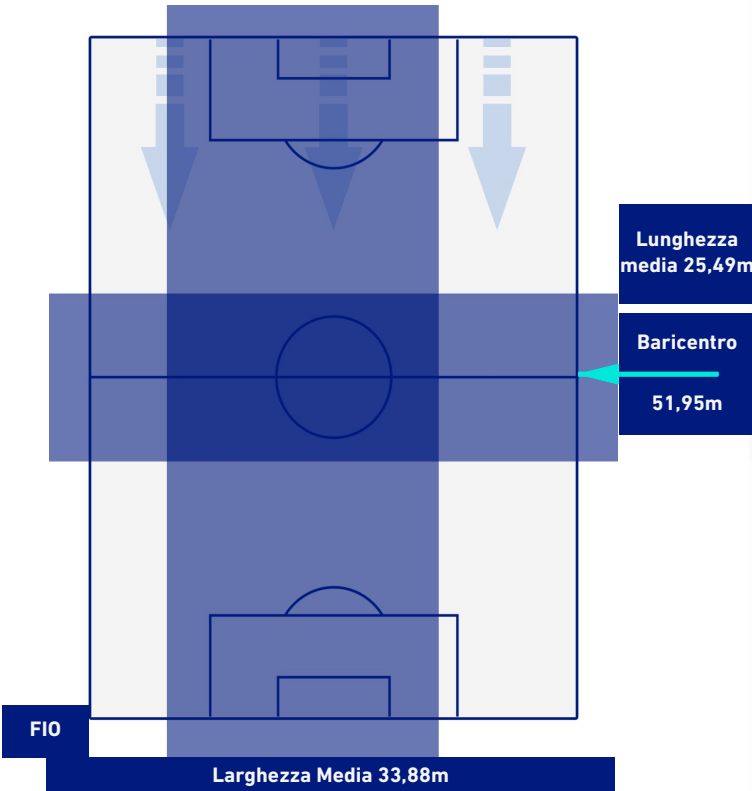
NAPOLI



BARICENTRO POSSESSO PROPRIO



BARICENTRO POSSESSO AVVERSAIO





FIorentINA

1 - 2

NAPOLI



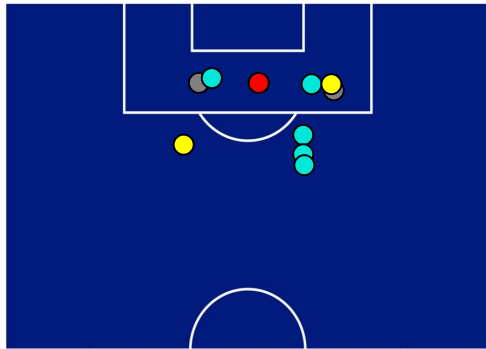
BILANCIAMENTO OFFENSIVO



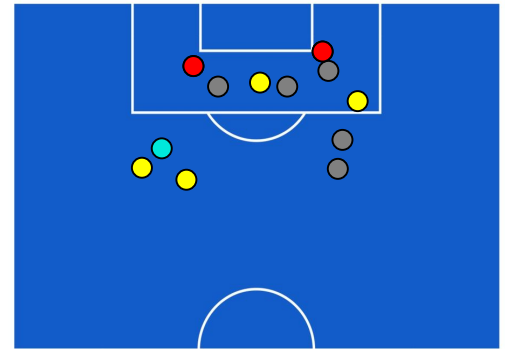
38	Azioni di attacco	25
10	Tiri totali	12
4	Occasioni da gol	10



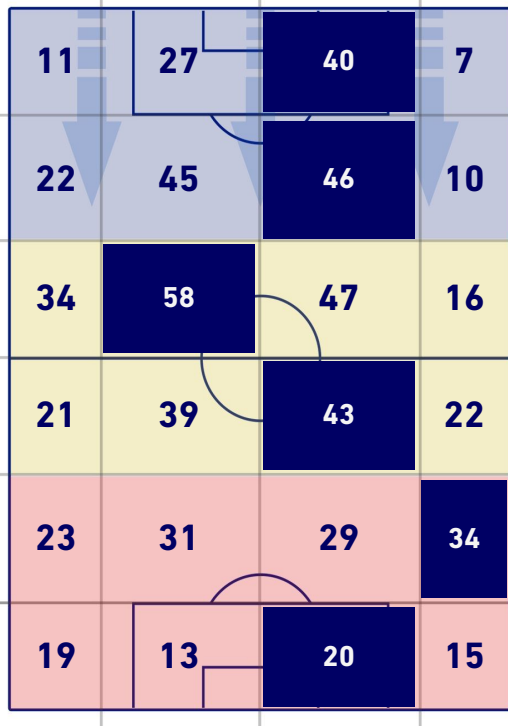
ZONE DI TIRO



1	Gol	2
3	In porta	6
2	Fuori Porta	5
5	Respinto	1

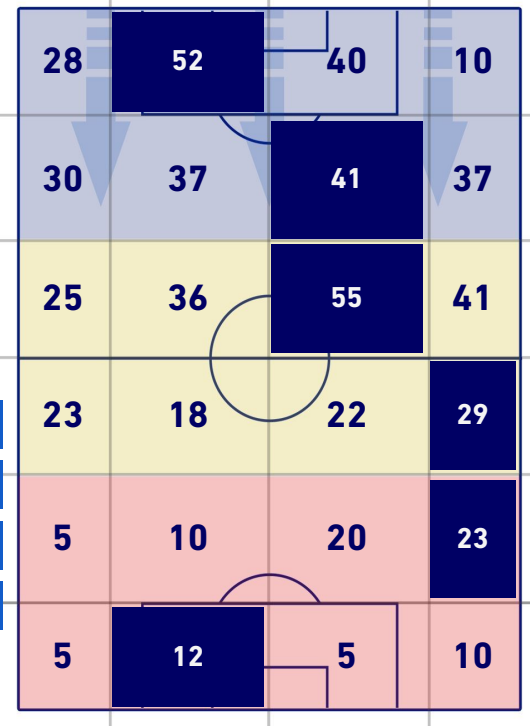


TOCCHI PALLA



672	Palloni giocati totali	614
208	DIFESA	275
280	CENTROCAMPO	249
184	ATTACCO	90

33	Tocchi area avversaria	17	
N. MILENKOVIC	7	4	V. OSIMHEN
D. VLAHOVIC	6	3	H. LOZANO
J. CALLEJON	4	3	M. POLITANO





FIorentINA

1 - 2

NAPOLI



GIOCATORI CHIAVE



LUCAS MARTINEZ QUARTA

2

Ruolo:	Difensore
Presenze in Serie A:	24
Gol in Serie A:	1
Data Nascita:	10/05/1996
Nazionalità:	ARG

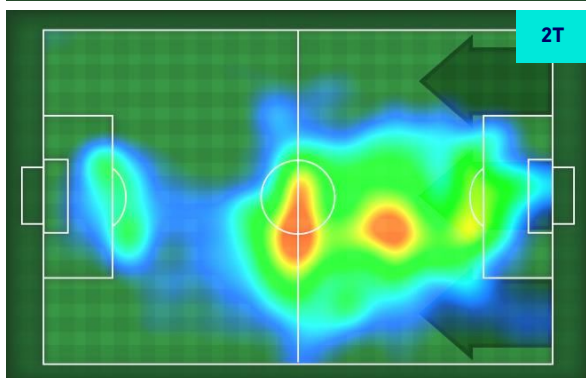
Jog 25% - Run 69% - Sprint 6% **Km 10.315**

2.569 | 7.116 | 0.63

Statistiche

Minuti giocati	95'
Gol	1
Occasioni da gol	1
Tiri	1
Tiri in porta	1(1)
Palle giocate	79
Passaggi riusciti	61
Passaggi riusciti/tentati (%)	90%
Recuperi	5

HeatMap



AMIR RRAHMANI

13

Ruolo:	Difensore
Presenze in Serie A:	55
Gol in Serie A:	2
Data Nascita:	24/02/1994
Nazionalità:	KVX

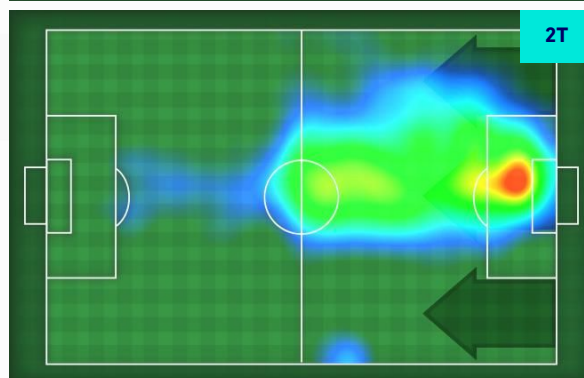
Jog 24% - Run 71% - Sprint 5% **Km 10.11**

2.398 | 7.137 | 0.575

Statistiche

Minuti giocati	95'
Gol	1
Occasioni da gol	1
Tiri	1
Tiri in porta	1(1)
Palle giocate	49
Passaggi riusciti	38
Passaggi riusciti/tentati (%)	93%
Recuperi	8

HeatMap





FIorentINA

1-2

NAPOLI



I dati statistici sopra riportati sono da intendersi definitivi decorse 24 ore dalla fine della partita.

Le sanzioni disciplinari sono ufficiose, come risultate dal rilevamento in tempo reale durante la gara e saranno ufficializzate al momento dell'omologazione da parte degli organi competenti.

Nel caso di gol di dubbia attribuzione, la Lega Serie A ufficializzerà il marcatore il giorno successivo ad ogni turno di campionato

Il dato del possesso palla è rilevato in diretta attraverso il mezzo televisivo, con una stima di errore del 5% dovuta a stacchi di immagine e replay.