



Giornata 2
SERIE A TIM 2021-2022

MATCH REPORT



GENOA



NAPOLI

Genova 29/08/2021
STADIO LUIGI FERRARIS 18:30



GENOA

1-2

NAPOLI



FORMAZIONI

GENOA

| | | |
|----|----------------------|--|
| 57 | SALVATORE SIRIGU (P) | |
| 14 | DAVIDE BIRASCHI | |
| 3 | ZINHO VANHEUSDEN | |
| 4 | DOMENICO CRISCITO | |
| 18 | PAOLO GHIGLIONE | |
| 65 | NICOLO' ROVELLA | |
| 47 | MILAN BADELJ | |
| 27 | STEFANO STURARO | |
| 50 | ANDREA CAMBIASO | |
| 33 | HERNANI | |
| 20 | CALEB EKUBAN | |



A disposizione

| | |
|----|--------------------|
| 35 | LORENZO ANDRENACCI |
| 5 | ANDREA MASIELLO |
| 9 | ANDREA FAVILLI |
| 10 | FILIPPO MELEGONI |
| 11 | VALON BEHRAMI |
| 19 | GORAN PANDEV |
| 24 | FLAVIO BIANCHI |
| 44 | ALEKSANDER BUKSA |
| 66 | LAURENS SERPE |
| 80 | KEVIN AGUDELO |
| 90 | MANOLO PORTANOVA |
| 91 | YAYAH KALLON |

Allenatore: **DAVIDE BALLARDINI**

Arbitro: **MARCO DI BELLO**
Guardalinee: **ALESSANDRO GIALLATINI**
Guardalinee: **FABIANO PRETI**

NAPOLI

| | | |
|-----|---------------------|----|
| (P) | ALEX MERET | 1 |
| | GIOVANNI DI LORENZO | 22 |
| | KOSTAS MANOLAS | 44 |
| | KALIDOU KOULIBALY | 26 |
| | MARIO RUI | 6 |
| | FABIAN RUIZ | 8 |
| | STANISLAV LOBOTKA | 68 |
| | ELJIF ELMAS | 7 |
| | MATTEO POLITANO | 21 |
| | LORENZO INSIGNE | 24 |
| | HIRVING LOZANO | 11 |



A disposizione

| | | |
|--|-------------------|----|
| | DAVIDE MARFELLA | 12 |
| | DAVID OSPINA | 25 |
| | KEVIN MALCUIT | 2 |
| | JUAN JESUS | 5 |
| | AMIR RRAHMANI | 13 |
| | LUCA PALMIERO | 15 |
| | ADAM OUNAS | 33 |
| | ANDREA PETAGNA | 37 |
| | ALESSANDRO ZANOLI | 59 |
| | GIANLUCA GAETANO | 70 |

Allenatore: **LUCIANO SPALLETTI**

Quarto Uomo: **MATTEO GARIGLIO**
V.A.R.: **MICHAEL FABBRI**
A.V.A.R.: **MAURO VIVENZI**

Genova 29/08/2021 STADIO LUIGI FERRARIS - 18:30



GENOA

1-2

NAPOLI



CRONOLOGIA

GEN



NAP

GENOA

NAPOLI

1

2

C. EKUBAN 11'

39' FABIAN RUIZ

39' (M. POLITANO)

45' G. DI LORENZO

A.BUKSA | C. EKUBAN **Int**

G. PANDEV | HERNANI **Int**

49' M. POLITANO

D. CRISCITO 51'

Y. KALLON | S. STURARO 67'

A. MASIELLO | Z. VANHEUSDEN 67'

A. CAMBIASO 69'

(P. GHIGLIONE) 69'

70' A. OUNAS | H. LOZANO

82' A. PETAGNA | M. POLITANO

V. BEHRAMI | P. GHIGLIONE 83'

84' A. PETAGNA

84' (MARIO RUI)

90' MARIO RUI

90'+2' G. GAETANO | E. ELMAS

90'+2' JUAN JESUS | MARIO RUI

Legenda:



Autogol

Rigore sbagliato

Assist

Sostituzione

Genova 29/08/2021 STADIO LUIGI FERRARIS - 18:30



GENOA

1-2

NAPOLI



TEMPO DI GIOCO



Effettivo:
51%

1° Tempo - 2° Tempo
25'27 - 23'51



POSSESSO PALLA

Tempo Effettivo 49'18

| | |
|-------------|-------------|
| 20'56 (42%) | 28'22 (58%) |
|-------------|-------------|

GENOA

NAPOLI

Totale 20'56

| | |
|-------------|------------|
| 14'34 (70%) | 6'22 (30%) |
|-------------|------------|

PROPRIA META' CAMPO

GENOA

META' CAMPO AVVERSARIA

Totale 28'22

| | |
|-------------|-------------|
| 13'47 (49%) | 14'35 (51%) |
|-------------|-------------|

PROPRIA META' CAMPO

NAPOLI

META' CAMPO AVVERSARIA

POSSESSO PALLA PER QUARTI

| 1T | 0'-15' | 2T | 0'-15' |
|------|---------|------|---------|
| 4'20 | 5'10 | 2'26 | 3'42 |
| | 16'-30' | | 16'-30' |
| 3'05 | 4'01 | 2'57 | 3'57 |
| | 31'-45' | | 31'-51' |
| 3'12 | 5'39 | 4'56 | 5'53 |

STATISTICHE SQUADRE

| | GEN | NAP |
|---|------|------|
| Tiri | 7 | 12 |
| Tiri in porta | 3(1) | 8(2) |
| Tiri in porta su azione da palla inattiva | | 1 |
| Tiri in porta diretti da palla inattiva | 0 | 1 |
| Tiri in porta da area | 3 | 5 |
| Pali | | 1 |
| Tiri fuori | 2 | 2 |
| Tiri respinti | 2 | 2 |
| Occasioni da gol | 3 | 5 |
| Passaggi chiave | 1 | 2 |
| Assist | 1 | 2 |
| Falli fatti | 17 | 15 |
| Corner | 4 | 5 |
| Fuorigioco | 3 | 2 |
| Cross utili/tentati | 3/4 | 4/5 |
| Dribbling | 13 | 14 |
| Passaggi riusciti | 280 | 498 |
| Passaggi riusciti/tentati (%) | 78% | 86% |
| Passaggi 3/4 riusciti | 42 | 142 |
| Palloni giocati in avanti riusciti | 116 | 283 |
| Passaggi lunghi | 21 | 31 |
| Parate | 6 | 2 |
| Recuperi | 41 | 34 |



Genova 29/08/2021 STADIO LUIGI FERRARIS - 18:30



GENOA

1-2

NAPOLI



STATISTICHE GIOCATORE

| GENOA | | MIN | GS | AUT | PA | PI | PPU | AMM | DAM | ESP | | | | | | | | | | |
|-------|---------------|-----|----|-----|----|----|-----|-----|-----|-----|----|----|----|------|----|---|-----|-----|-----|--|
| 57 | S. SIRIGU | 98' | 2 | | 6 | | 1 | | | | | | | | | | | | | |
| | | MIN | G | AUT | T | TP | PL | OG | FS | PG | AS | PC | P | P(%) | PA | R | AMM | DAM | ESP | |
| 14 | D. BIRASCHI | 98' | | | | | | 2 | 43 | | | | 22 | 85 | 11 | 7 | | | | |
| 3 | Z. VANHEUSDEN | 68' | | | | | | 2 | 27 | | | | 16 | 80 | 7 | 3 | | | | |
| 4 | D. CRISCITO | 98' | | | 1 | | | 1 | 67 | | | | 40 | 85 | 8 | 9 | 1 | | | |
| 18 | P. GHIGLIONE | 84' | | | 3 | 2 | | 2 | 47 | 1 | | | 10 | 53 | 7 | 4 | | | | |
| 65 | N. ROVELLA | 98' | | | 1 | | | 1 | 61 | | | | 44 | 94 | 20 | 3 | | | | |
| 47 | M. BADELJ | 98' | | | | | | 2 | 79 | | 1 | | 53 | 88 | 27 | 9 | | | | |
| 27 | S. STURARO | 68' | | | | | | | 19 | | | | 5 | 56 | 4 | 2 | | | | |
| 50 | A. CAMBIASO | 98' | 1 | | 1 | 1 | | 1 | 2 | 61 | | | 25 | 89 | 7 | 4 | | | | |
| 33 | HERNANI | 46' | | | 1 | | | 1 | 26 | | | | 5 | 45 | 2 | 1 | | | | |
| 20 | C. EKUBAN | 46' | | | | | | 1 | 23 | | | | 9 | 60 | 1 | 2 | 1 | | | |
| 5 | A. MASIELLO | 30' | | | | | | | 17 | | | | 13 | 93 | 5 | 2 | | | | |
| 11 | V. BEHRAMI | 14' | | | | | | | 3 | | | | 1 | 100 | | | | | | |
| 19 | G. PANDEV | 52' | | | | | | 2 | 22 | | | | 11 | 79 | 6 | | | | | |
| 44 | A. BUKSA | 52' | | | | | | | 12 | | | | 2 | 22 | 2 | 4 | | | | |
| 91 | Y. KALLON | 30' | | | | | | 1 | 11 | | | | 4 | 57 | 3 | | | | | |

| NAPOLI | | MIN | GS | AUT | PA | PI | PPU | AMM | DAM | ESP | | | | | | | | | | |
|--------|---------------|-----|----|-----|----|----|-----|-----|-----|-----|----|----|----|------|----|----|-----|-----|-----|--|
| 1 | A. MERET | 98' | 1 | | 2 | | | | | | | | | | | | | | | |
| | | MIN | G | AUT | T | TP | PL | OG | FS | PG | AS | PC | P | P(%) | PA | R | AMM | DAM | ESP | |
| 22 | G. DI LORENZO | 98' | | | | | | 3 | 115 | | | | 76 | 89 | 44 | 5 | 1 | | | |
| 44 | K. MANOLAS | 98' | | | | | | | 66 | | | | 56 | 92 | 17 | 5 | | | | |
| 26 | K. KOULIBALY | 98' | | | 1 | | | | 92 | | | | 66 | 87 | 32 | 10 | | | | |
| 6 | MARIO RUI | 93' | | | | | | 3 | 79 | 1 | | | 46 | 82 | 22 | 5 | 1 | | | |
| 8 | FABIAN RUIZ | 98' | 1 | | 1 | 1 | | 1 | 2 | 94 | | | 67 | 89 | 43 | 5 | | | | |
| 68 | S. LOBOTKA | 98' | | | | | | | 91 | | | | 72 | 91 | 49 | 8 | | | | |
| 7 | E. ELMAS | 93' | | | | | | | 33 | | 1 | | 21 | 88 | 19 | 1 | | | | |
| 21 | M. POLITANO | 83' | | | 2 | 2 | | 3 | 62 | 1 | 1 | | 24 | 77 | 19 | 3 | 1 | | | |
| 24 | L. INSIGNE | 98' | | | 5 | 3 | | 1 | 2 | 77 | | | 36 | 69 | 24 | 2 | | | | |
| 11 | H. LOZANO | 71' | | | 2 | 1 | | 2 | 1 | 20 | | | 9 | 69 | 8 | | | | | |
| 5 | JUAN JESUS | 5' | | | | | | | 2 | | | | 2 | 100 | | | | | | |
| 33 | A. OUNAS | 27' | | | | | | 1 | 15 | | | | 7 | 88 | 5 | | | | | |
| 37 | A. PETAGNA | 15' | 1 | | 1 | 1 | | 1 | 1 | 4 | | | 1 | 50 | 1 | 2 | | | | |
| 70 | G. GAETANO | 5' | | | | | | | 3 | | | | 1 | 50 | | 1 | | | | |

Legenda

- AMM Ammonizioni
- AUT Autogol
- PG Palle giocate
- DAM Doppia ammonizione
- ESP Espulsioni Dirette
- G Gol
- GS Gol subiti
- MIN Minuti giocati
- AS Assist
- FS Falli subiti
- T Tiri
- TP Tiri in porta
- OG Occasioni da gol
- PL Pali
- PA Parate
- PI Parate da palla inattiva
- PPU Parate da punizione diretta
- P(%) Passaggi riusciti/tentati (%)
- PC Passaggi chiave
- PA Palloni giocati in avanti riusciti
- P Passaggi riusciti
- R Recuperi

RANKING GIOCATORI

| Tiri | | Tiri in porta | | Passaggi 3/4 riusciti | | Occasioni da gol | |
|------|--------------------|---------------|--------------------|-----------------------|----------------------|------------------|--------------------|
| 1 | L. INSIGNE NAP 5 | 1 | L. INSIGNE NAP 3 | 1 | G. DI LORENZO NAP 30 | 1 | P. GHIGLIONE GEN 2 |
| 2 | P. GHIGLIONE GEN 3 | 2 | P. GHIGLIONE GEN 2 | 2 | S. LOBOTKA NAP 23 | 2 | H. LOZANO NAP 2 |
| 3 | H. LOZANO NAP 2 | 3 | M. POLITANO NAP 2 | 3 | FABIAN RUIZ NAP 19 | 3 | A. CAMBIASO GEN 1 |
| 4 | M. POLITANO NAP 2 | 4 | A. CAMBIASO GEN 1 | 4 | L. INSIGNE NAP 14 | 4 | FABIAN RUIZ NAP 1 |
| 5 | A. CAMBIASO GEN 1 | 5 | FABIAN RUIZ NAP 1 | 5 | M. POLITANO NAP 14 | 5 | L. INSIGNE NAP 1 |

| Palle giocate | | Passaggi riusciti | | Passaggi chiave | | Dribbling | |
|---------------|-----------------------|-------------------|----------------------|-----------------|-------------------|-----------|-------------------|
| 1 | G. DI LORENZO NAP 115 | 1 | G. DI LORENZO NAP 76 | 1 | M. BADELJ GEN 1 | 1 | D. BIRASCHI GEN 5 |
| 2 | FABIAN RUIZ NAP 94 | 2 | S. LOBOTKA NAP 72 | 2 | E. ELMAS NAP 1 | 2 | M. POLITANO NAP 4 |
| 3 | K. KOULIBALY NAP 92 | 3 | FABIAN RUIZ NAP 67 | 3 | M. POLITANO NAP 1 | 3 | A. CAMBIASO GEN 3 |
| 4 | S. LOBOTKA NAP 91 | 4 | K. KOULIBALY NAP 66 | | | 4 | A. OUNAS NAP 3 |
| 5 | M. BADELJ GEN 79 | 5 | K. MANOLAS NAP 56 | | | 5 | D. CRISCITO GEN 2 |



GENOA

1-2

NAPOLI



RANKING GIOCATORI [Performance Chilometriche-Velocistiche]

| Jog - Run - Sprint (km) | | | |
|-------------------------|-------------------|------------------|-------|
| 1 | NICOLO' ROVELLA | totale km 11.873 | |
| | 2.492 | 8.17 | 1.211 |
| 2 | MILAN BADELJ | totale km 11.398 | |
| | 2.695 | 8.216 | 0.487 |
| 3 | ANDREA CAMBIASO | totale km 11.096 | |
| | 2.602 | 7.59 | 0.904 |
| 4 | DAVIDE BIRASCHI | totale km 9.879 | |
| | 3.179 | 6.145 | 0.555 |
| 5 | DOMENICO CRISCITO | totale km 9.659 | |
| | 3.407 | 5.72 | 0.532 |

| Velocità media in Run (km/h) | | | |
|------------------------------|------------|-----|-----|
| 1 | HERNANI | GEN | 7.9 |
| 2 | S. STURARO | GEN | 7.6 |
| 3 | N. ROVELLA | GEN | 7.5 |
| 4 | A. BUKSA | GEN | 7.2 |
| 5 | M. BADELJ | GEN | 7.1 |

| Velocità in Sprint (km/h) | | | |
|---------------------------|--------------|-----|-------|
| 1 | P. GHIGLIONE | GEN | 31.89 |
| 2 | N. ROVELLA | GEN | 31.53 |
| 3 | D. CRISCITO | GEN | 30.95 |
| 4 | A. CAMBIASO | GEN | 30.88 |

| Jog - Run - Sprint (km) | | | |
|-------------------------|---------------------|------------------|-------|
| 1 | STANISLAV LOBOTKA | totale km 11.673 | |
| | 2.264 | 8.69 | 0.719 |
| 2 | FABIAN RUIZ | totale km 11.5 | |
| | 2.548 | 8.201 | 0.751 |
| 3 | LORENZO INSIGNE | totale km 11.155 | |
| | 3.172 | 7.05 | 0.933 |
| 4 | ELJIF ELMAS | totale km 11.025 | |
| | 2.606 | 7.435 | 0.984 |
| 5 | GIOVANNI DI LORENZO | totale km 10.457 | |
| | 2.619 | 6.892 | 0.946 |

| Velocità media in Run (km/h) | | | |
|------------------------------|-------------|-----|-----|
| 1 | G. GAETANO | NAP | 9.5 |
| 2 | JUAN JESUS | NAP | 8.1 |
| 3 | E. ELMAS | NAP | 7.4 |
| 4 | FABIAN RUIZ | NAP | 7.3 |
| 5 | S. LOBOTKA | NAP | 7.3 |

| Velocità in Sprint (km/h) | | | |
|---------------------------|-------------|-----|-------|
| 1 | A. OUNAS | NAP | 33.07 |
| 2 | M. POLITANO | NAP | 31.72 |
| 3 | H. LOZANO | NAP | 30.97 |
| 4 | L. INSIGNE | NAP | 30.86 |

PERFORMANCE DI SQUADRA [Chilometriche-Velocistiche]

| | |
|------------------------|---------|
| Distanza percorsa (km) | 109.413 |
| Velocità Media (km/h) | 6.5 |

| Jog-Run-Sprint (km 109.413) | | |
|-----------------------------|--------|-------|
| 28.264 | 73.682 | 7.467 |

| | |
|------------------------|---------|
| Distanza percorsa (km) | 106.236 |
| Velocità Media (km/h) | 6.3 |

| Jog-Run-Sprint (km 106.236) | | |
|-----------------------------|--------|-------|
| 28.476 | 69.167 | 8.593 |

I dati fisici sono relativi alla rilevazione live e potranno differire da quelli certificati consegnati successivamente agli staff tecnici

Genova 29/08/2021 STADIO LUIGI FERRARIS - 18:30



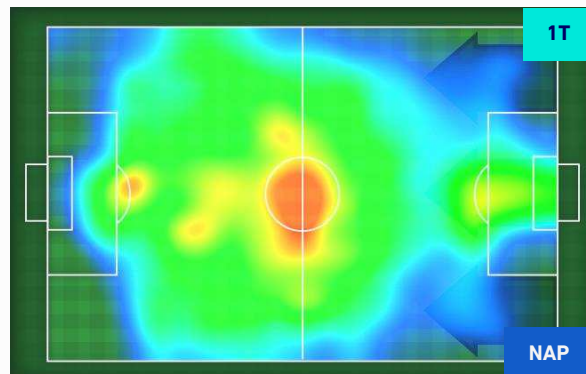
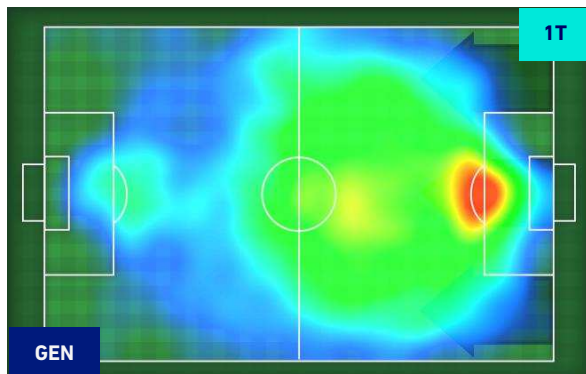
GENOA

1-2

NAPOLI



HEATMAP





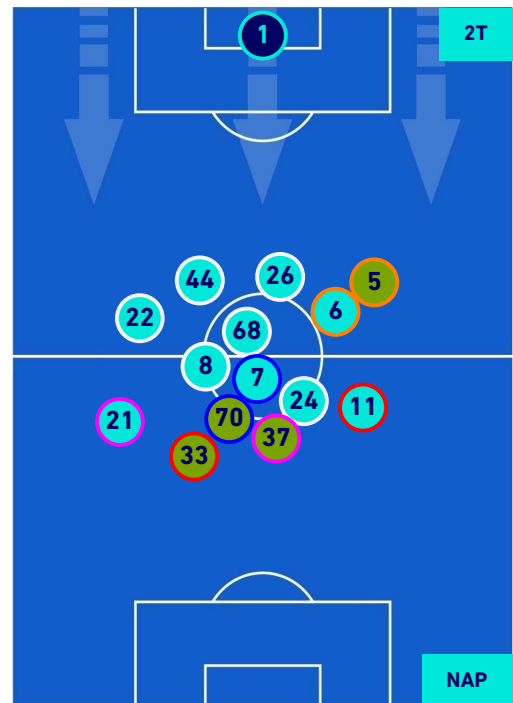
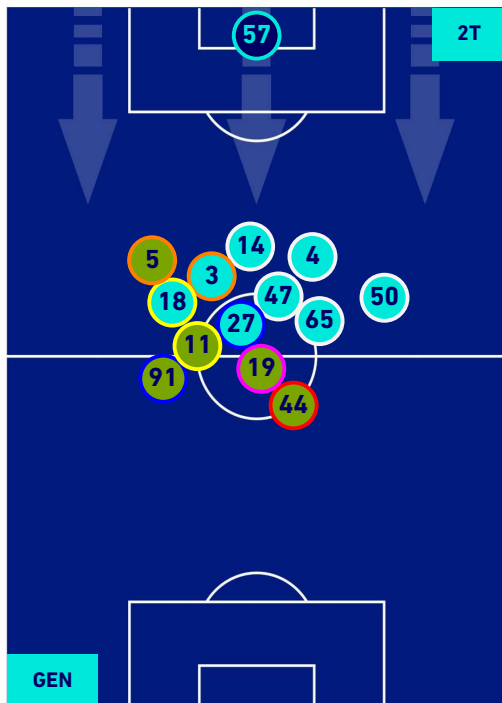
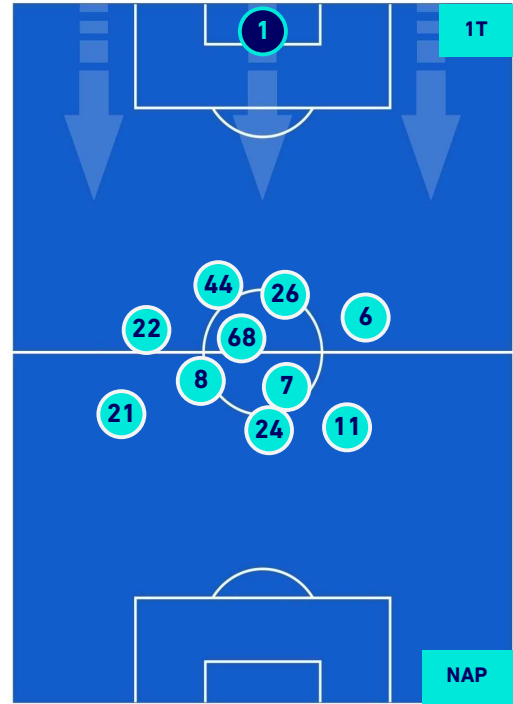
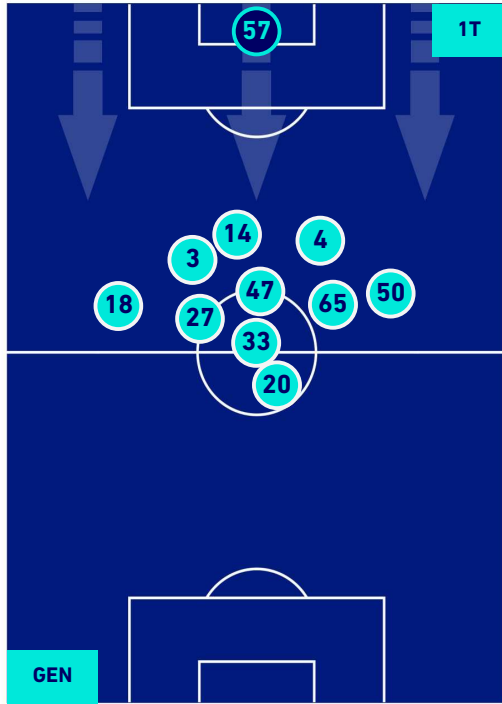
GENOA

1-2

NAPOLI



POSIZIONI MEDIE



Legenda:

- | | | |
|-----------------|--------------------------------------|------------------|
| 1^ Sostituzione | Giocatore Entrato | Giocatore Uscito |
| 2^ Sostituzione | Giocatore Entrato | Giocatore Uscito |
| 3^ Sostituzione | Giocatore Entrato | Giocatore Uscito |
| 4^ Sostituzione | Giocatore Entrato | Giocatore Uscito |
| 5^ Sostituzione | Giocatore Entrato | Giocatore Uscito |
| | Giocatore Entrato in sostituzione di | Giocatore Uscito |
| | Giocatore Entrato in sostituzione di | Giocatore Uscito |
| | Giocatore Entrato in sostituzione di | Giocatore Uscito |
| | Giocatore Entrato in sostituzione di | Giocatore Uscito |
| | Giocatore Entrato in sostituzione di | Giocatore Uscito |



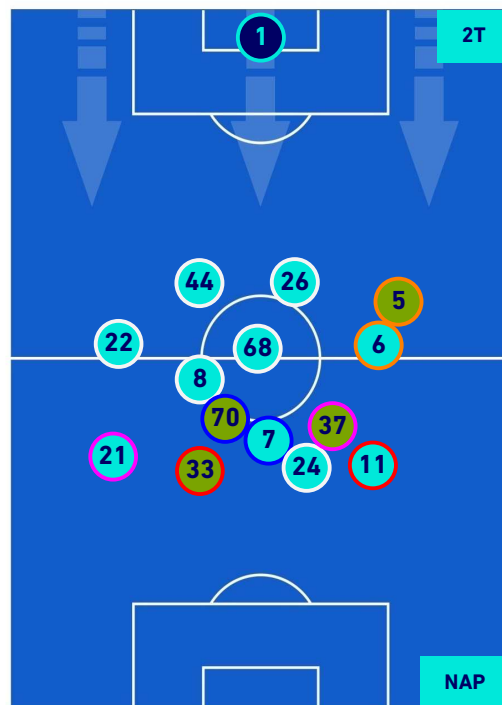
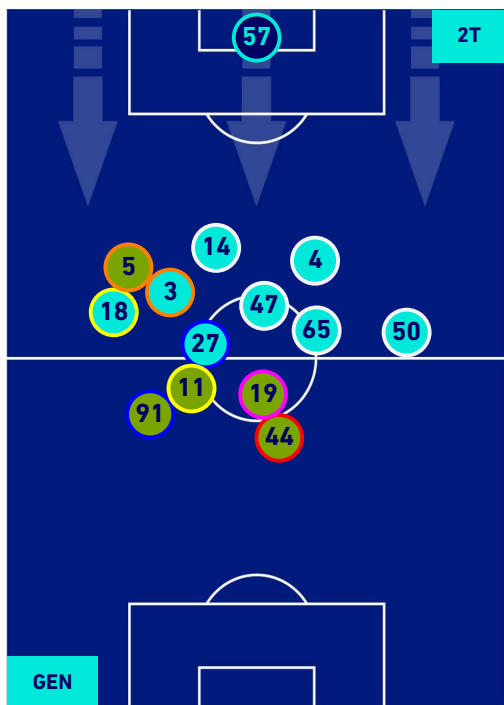
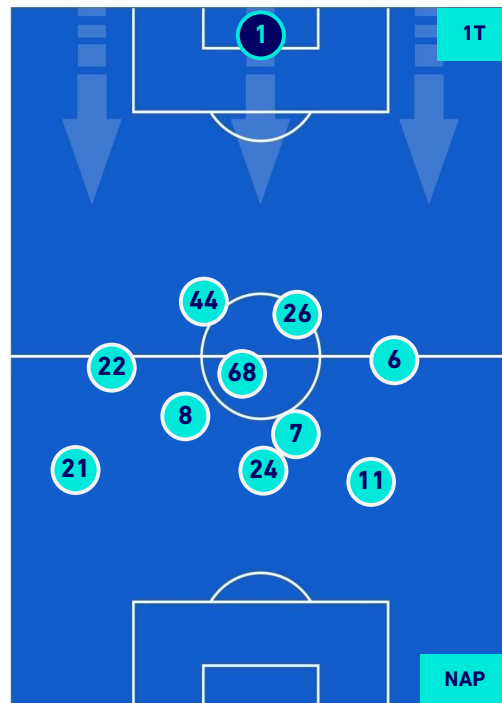
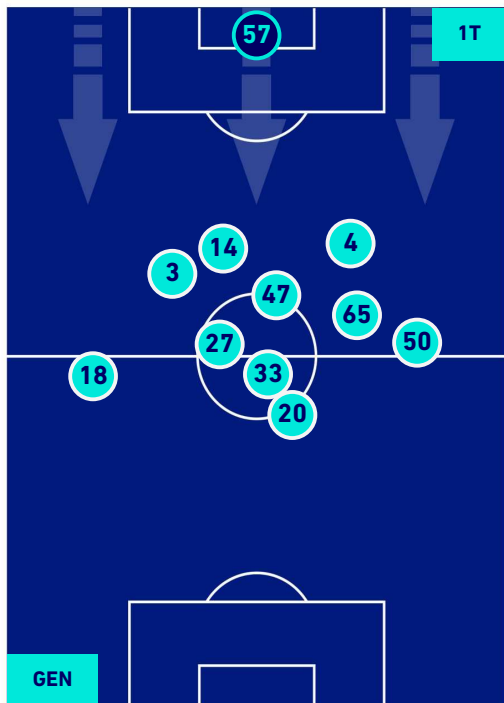
GENOA

1-2

NAPOLI



POSIZIONI MEDIE POSSESSO PALLA [proprio]



- Legenda:**
- 1ª Sostituzione
 - Giocatore Entrato
 - Giocatore Uscito
 -
 - 2ª Sostituzione
 - Giocatore Entrato
 - Giocatore Uscito
 - Giocatore Entrato in sostituzione di
 - 3ª Sostituzione
 - Giocatore Entrato
 - Giocatore Uscito
 - Giocatore Entrato in sostituzione di
 - 4ª Sostituzione
 - Giocatore Entrato
 - Giocatore Uscito
 - Giocatore Entrato in sostituzione di
 - 5ª Sostituzione
 - Giocatore Entrato
 - Giocatore Uscito
 - Giocatore Entrato in sostituzione di



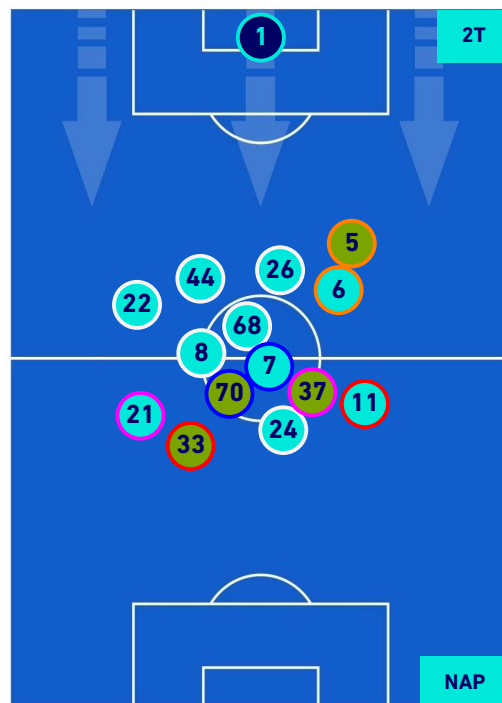
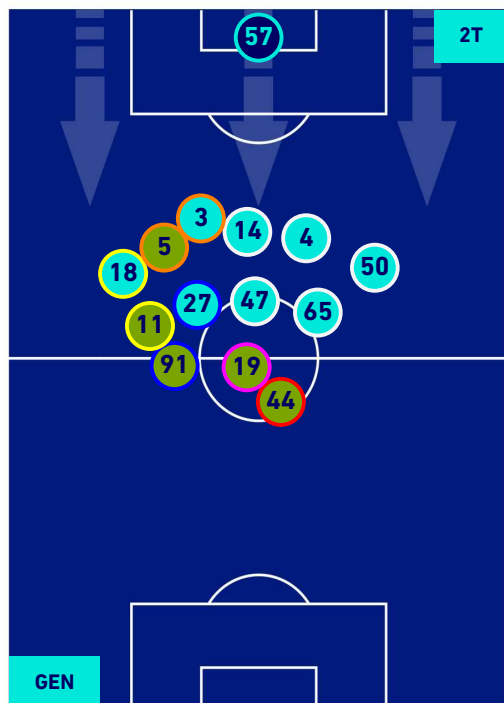
GENOA

1-2

NAPOLI



POSIZIONI MEDIE POSSESSO PALLA [avversario]



Legenda:

- | | | |
|-----------------|--------------------------------------|------------------|
| 1^ Sostituzione | Giocatore Entrato | Giocatore Uscito |
| 2^ Sostituzione | Giocatore Entrato | Giocatore Uscito |
| 3^ Sostituzione | Giocatore Entrato | Giocatore Uscito |
| 4^ Sostituzione | Giocatore Entrato | Giocatore Uscito |
| 5^ Sostituzione | Giocatore Entrato | Giocatore Uscito |
| | Giocatore Entrato in sostituzione di | Giocatore Uscito |
| | Giocatore Entrato in sostituzione di | Giocatore Uscito |
| | Giocatore Entrato in sostituzione di | Giocatore Uscito |
| | Giocatore Entrato in sostituzione di | Giocatore Uscito |
| | Giocatore Entrato in sostituzione di | Giocatore Uscito |



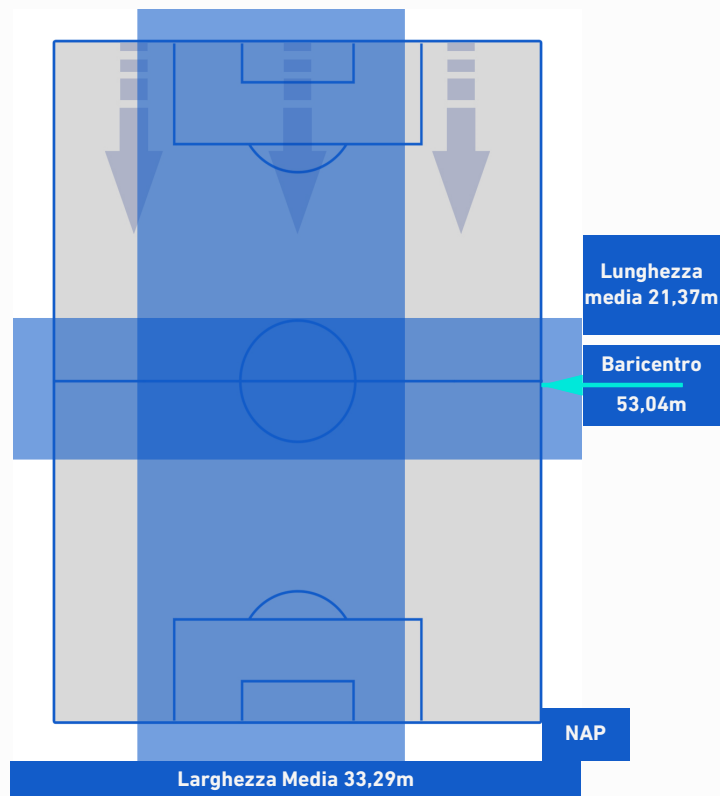
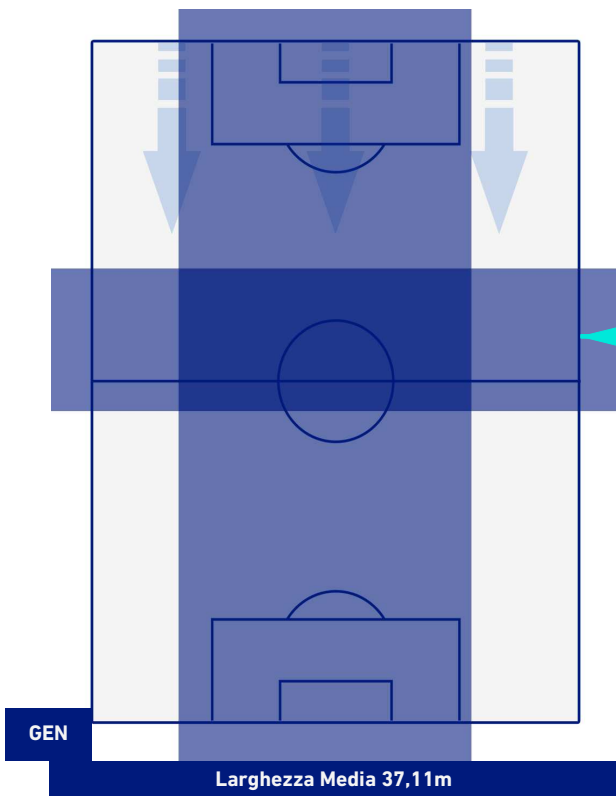
GENOA

1-2

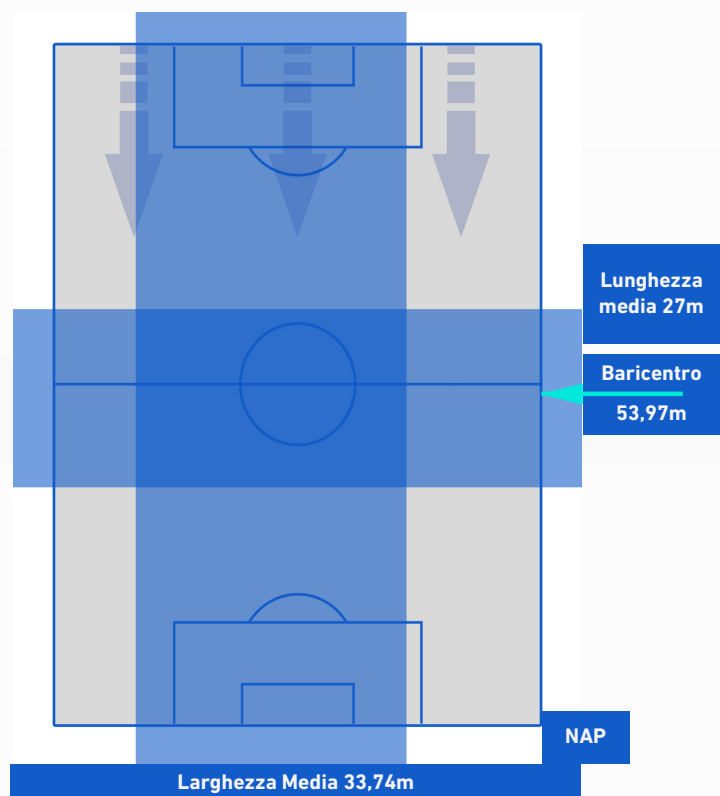
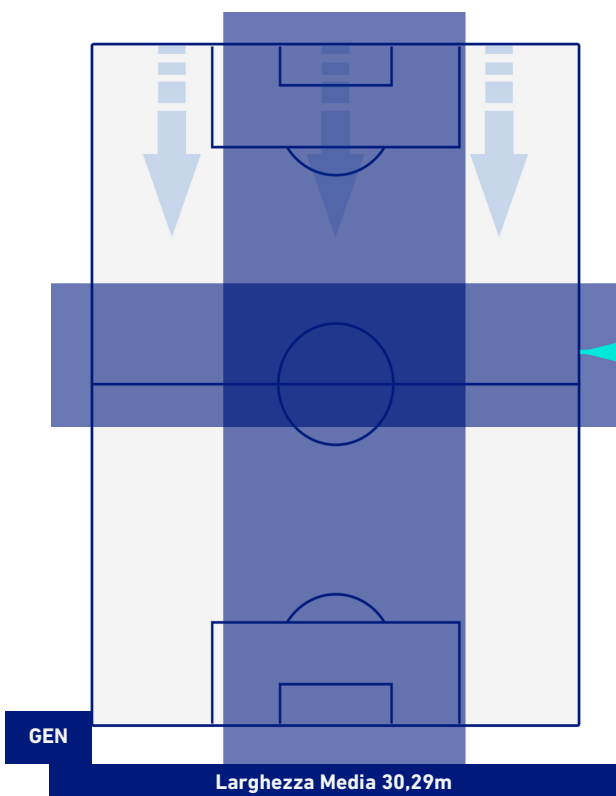
NAPOLI



BARICENTRO 1° TEMPO



BARICENTRO 2° TEMPO





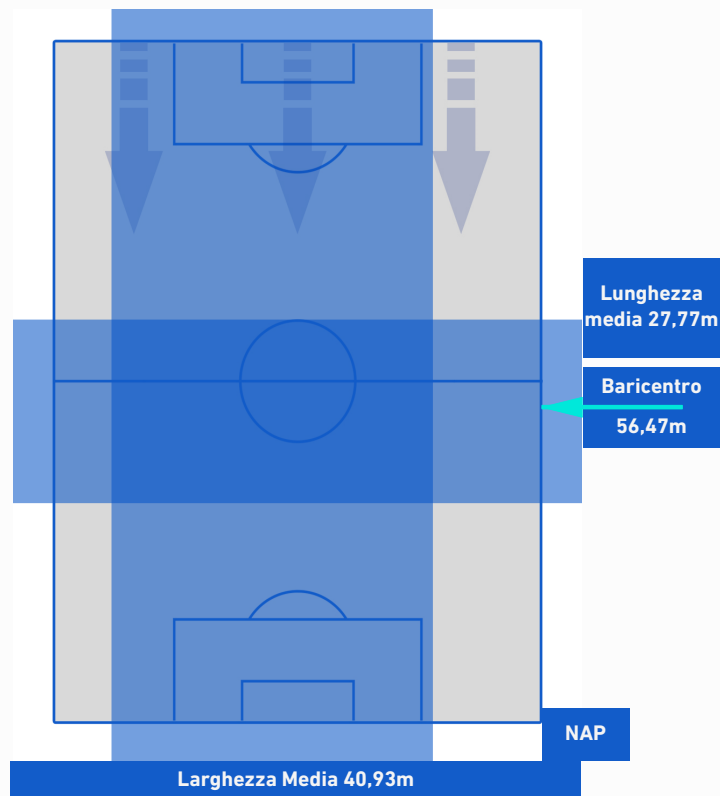
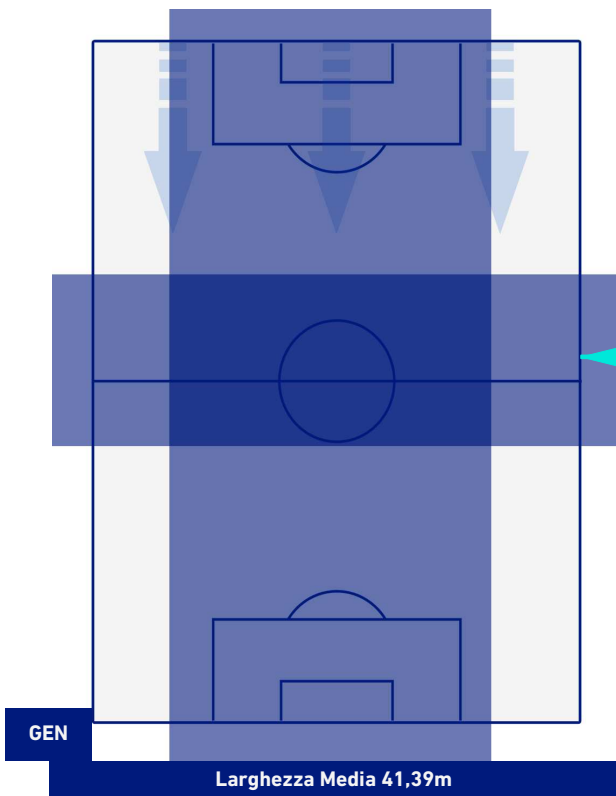
GENOA

1 - 2

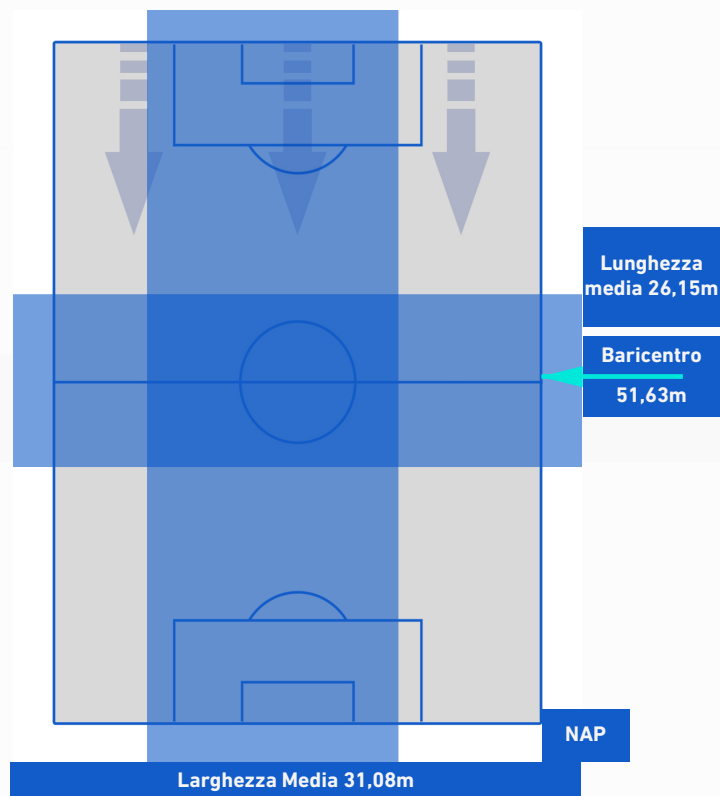
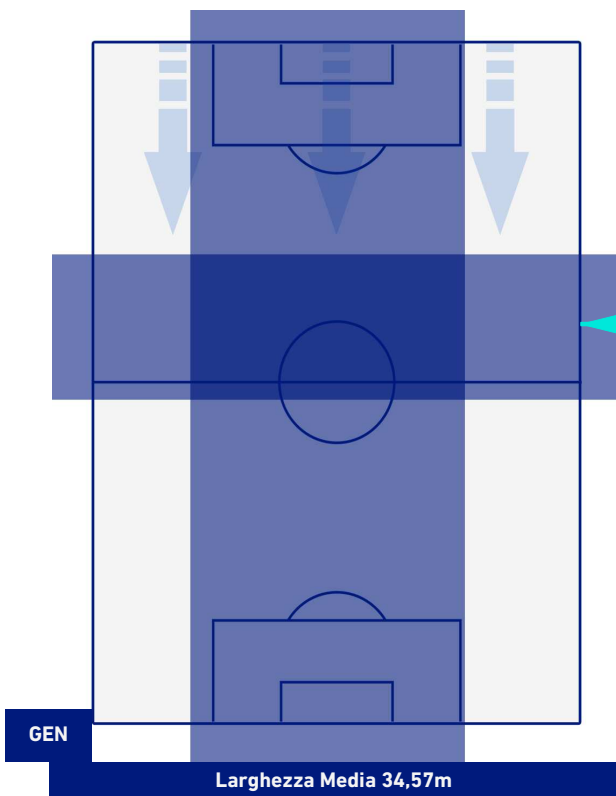
NAPOLI



BARICENTRO POSSESSO PROPRIO



BARICENTRO POSSESSO AVVERSAARIO



Genova 29/08/2021 STADIO LUIGI FERRARIS - 18:30



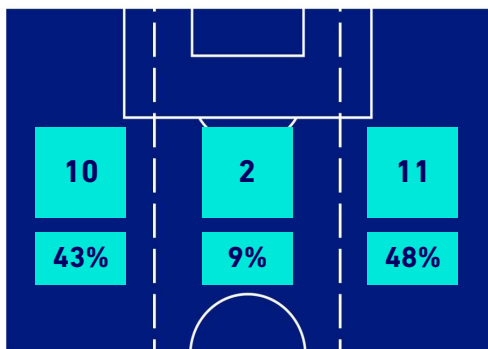
GENOA

1-2

NAPOLI



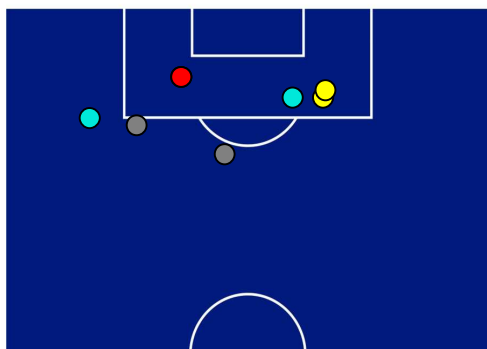
BILANCIAMENTO OFFENSIVO



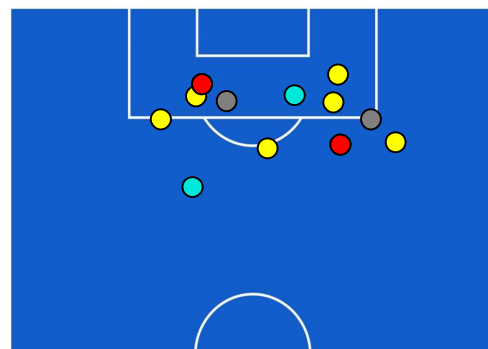
| | | |
|----|-------------------|----|
| 23 | Azioni di attacco | 40 |
| 7 | Tiri totali | 12 |
| 3 | Occasioni da gol | 5 |



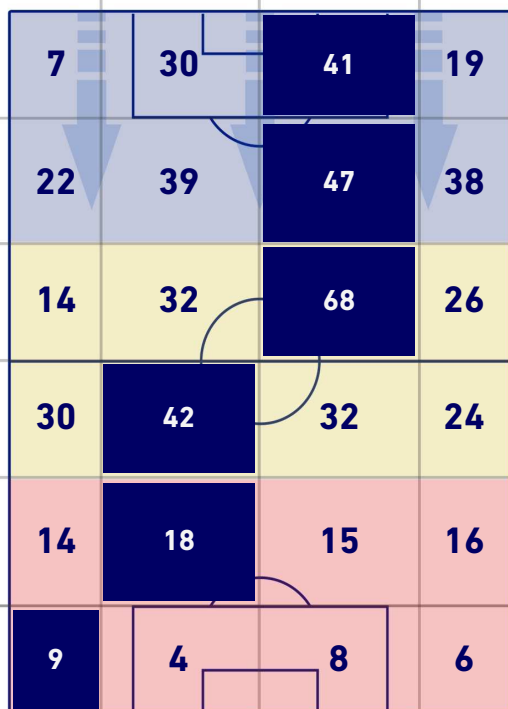
ZONE DI TIRO



| | | |
|---|-------------|---|
| 1 | Gol | 2 |
| 3 | In porta | 8 |
| 2 | Fuori Porta | 2 |
| 2 | Respinto | 2 |

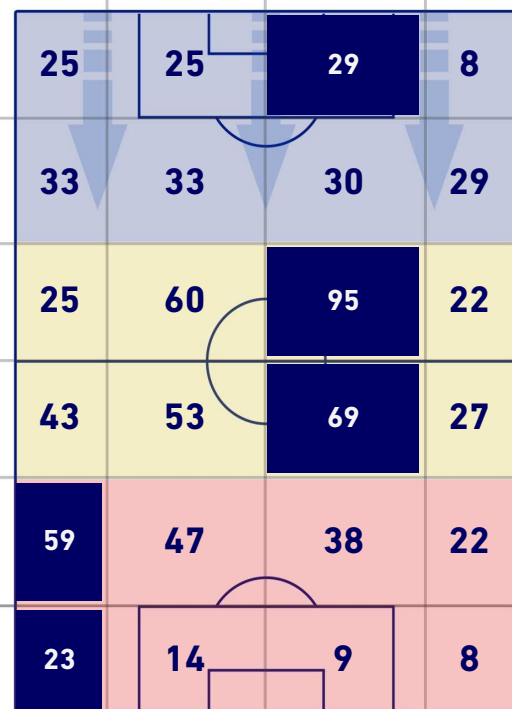


TOCCHI PALLA



| | | |
|-----|------------------------|-----|
| 601 | Palloni giocati totali | 826 |
| 243 | DIFESA | 212 |
| 268 | CENTROCAMPO | 394 |
| 90 | ATTACCO | 220 |

| | | | |
|--------------|------------------------|----|-------------|
| 12 | Tocchi area avversaria | 23 | |
| P. GHIGLIONE | 4 | 8 | L. INSIGNE |
| HERNANI | 2 | 5 | M. POLITANO |
| S. STURARO | 2 | 3 | H. LOZANO |





GENOA

1 - 2

NAPOLI



GIOCATORI CHIAVE



ANDREA CAMBIASO

50

| | |
|----------------------|----------------|
| Ruolo: | Centrocampista |
| Presenze in Serie A: | 1 |
| Gol in Serie A: | 0 |
| Data Nascita: | 20/02/2000 |
| Nazionalità: | ITA |

Jog 23% - Run 68% - Sprint 9% **Km 11.096**

2.602 | **7.59** | **0.904**

Statistiche

| | |
|-------------------------------|------|
| Minuti giocati | 98' |
| Gol | 1 |
| Occasioni da gol | 1 |
| Tiri | 1 |
| Tiri in porta | 1(1) |
| Palle giocate | 61 |
| Passaggi riusciti | 25 |
| Passaggi riusciti/tentati (%) | 89% |
| Recuperi | 4 |
| Falli subiti | 2 |

HeatMap



ANDREA PETAGNA

37

| | |
|----------------------|------------|
| Ruolo: | Attaccante |
| Presenze in Serie A: | 168 |
| Gol in Serie A: | 41 |
| Data Nascita: | 30/06/1995 |
| Nazionalità: | ITA |

Jog 35% - Run 59% - Sprint 6% **Km 1.563**

0.541 | **0.925** | **0.097**

Statistiche

| | |
|-------------------------------|------|
| Minuti giocati | 15' |
| Gol | 1 |
| Occasioni da gol | 1 |
| Tiri | 1 |
| Tiri in porta | 1(1) |
| Palle giocate | 4 |
| Passaggi riusciti | 1 |
| Passaggi riusciti/tentati (%) | 50% |
| Recuperi | 2 |
| Falli subiti | 1 |

HeatMap



Genova 29/08/2021 STADIO LUIGI FERRARIS - 18:30



GENOA

1-2

NAPOLI



I dati statistici sopra riportati sono da intendersi definitivi decorse 24 ore dalla fine della partita.

Le sanzioni disciplinari sono ufficiose, come risultate dal rilevamento in tempo reale durante la gara e saranno ufficializzate al momento dell'omologazione da parte degli organi competenti.

Nel caso di gol di dubbia attribuzione, la Lega Serie A ufficializzerà il marcatore il giorno successivo ad ogni turno di campionato

Il dato del possesso palla è rilevato in diretta attraverso il mezzo televisivo, con una stima di errore del 5% dovuta a stacchi di immagine e replay.