



Giornata 10  
SERIE A TIM 2022-2023

# MATCH REPORT



**NAPOLI**



**BOLOGNA**

Napoli 16/10/2022  
STADIO Diego Armando MARADONA 18:00





**NAPOLI**

**3-2**

**BOLOGNA**



## FORMAZIONI


NAPOLI	
1	ALEX MERET (P)
22	GIOVANNI DI LORENZO
3	MIN-JAE KIM
5	JUAN JESUS 
6	MARIO RUI
91	TANGUY NDOMBELE'
68	STANISLAV LOBOTKA
20	PIOTR ZIELINSKI
21	MATTEO POLITANO
81	GIACOMO RASPADORI
77	KHVICHA KVARATSKHELIA 

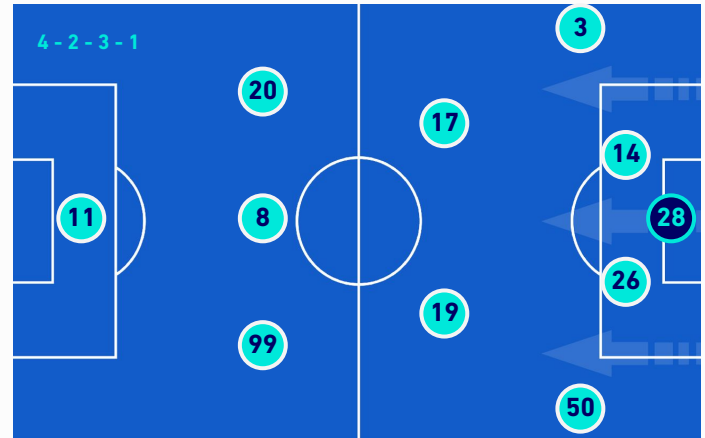


A disposizione	
12	DAVIDE MARFELLA
30	SALVATORE SIRIGU
4	DIEGO DEMME
7	ELJIF ELMAS
9	VICTOR OSIMHEN 
11	HIRVING LOZANO 
17	MATHIAS OLIVERA
18	GIOVANNI SIMEONE
23	ALESSIO ZERBIN
31	KARIM ZEDADKA
55	LEO OSTIGARD
59	ALESSANDRO ZANOLI
70	GIANLUCA GAETANO

Allenatore: **LUCIANO SPALLETTI**

Arbitro: **FRANCESCO COSSO**  
Guardalinee: **EDOARDO RASPOLINI**  
Guardalinee: **SALVATORE AFFATATO**

BOLOGNA	
(P)	LUKASZ SKORUPSKI 28
	STEFAN POSCH 3
	KEVIN BONIFAZI 14
	JHON LUCUMÍ 26
 x2	ANDREA CAMBIASO 50
	GARY MEDEL 17
	LEWIS FERGUSON 19
	MICHEL AEBISCHER 20
	NICOLAS DOMINGUEZ 8
	MUSA BARROW 99
	JOSHUA ZIRKZEE 11



A disposizione	
	FRANCESCO BARDI 1
	FRANCESCO RAFFAELLI 12
	JOAQUIN SOSA 4
	ADAMA SOUMAORO 5
	NIKOLA MORO 6
	RICCARDO ORSOLINI 7
	NICOLA SANSONE 10
	ANTONIO RAIMONDO 18
	ROBERTO SORIANO 21
	CHARALAMPOS LYKOGIANNIS 22
	LORENZO DE SILVESTRI 29

Allenatore: **THIAGO MOTTA**

Quarto Uomo: **GIOVANNI AYROLDI**  
V.A.R.: **PAOLO VALERI**  
A.V.A.R.: **EUGENIO ABBATTISTA**

Napoli 16/10/2022 STADIO Diego Armando MARADONA - 18:00

TIM



NAPOLI

3-2

BOLOGNA



## CRONOLOGIA

NAP

1T 0' | 45+1' 2T 46' | 90+4'

BOL

NAPOLI

BOLOGNA

3

2

JUAN JESUS 45'

H. LOZANO | M. POLITANO Int

V. OSIMHEN | G. RASPADORI Int

H. LOZANO 49'

V. OSIMHEN 69'

(K. KVARATSKHELIA) 69'

E. ELMAS | T. NDOMBELE' 71'

M. OLIVERA | MARIO RUI 76'

D. DEMME | S. LOBOTKA 82'

20' N. DOMINGUEZ

41' J. ZIRKZEE

41' (A. CAMBIASO)

51' M. BARROW

51' (A. CAMBIASO)

59' L. SKORUPSKI

71' N. MORO | G. MEDEL

77' N. SANSONE | M. AEBISCHER

77' C. LYKOGIANNIS | S. POSCH

89' L. DE SILVESTRI | A. CAMBIASO

90'+1' N. SANSONE

90'+3' C. LYKOGIANNIS

Legenda:



Gol



Autogol



Rigore



Rigore sbagliato



Ammonizione



Assist



Espulsione



Sostituzione



Doppia Ammonizione

Napoli 16/10/2022 STADIO Diego Armando MARADONA - 18:00

TIM



NAPOLI

3-2

BOLOGNA



## TEMPO DI GIOCO



Effettivo:  
60%

1° Tempo - 2° Tempo  
30'43 - 26'45



## POSSESSO PALLA

Tempo Effettivo 57'28



NAPOLI

BOLOGNA

Totale 27'35



PROPRIA META' CAMPO

NAPOLI

META' CAMPO AVVERSARIA

Totale 29'53



PROPRIA META' CAMPO

BOLOGNA

META' CAMPO AVVERSARIA

## POSSESSO PALLA PER QUARTI

1T	0'-15'	2T	0'-15'
4'48	4'22	3'37	2'51
	16'-30'		16'-30'
5'30	3'58	4'29	6'11
	31'-45'		31'-49'
4'52	7'13	4'19	5'18

## STATISTICHE SQUADRE

	NAP	BOL
Tiri	31	16
Tiri in porta	11(3)	3(2)
Tiri in porta su azione da palla inattiva	2	
Tiri in porta da area	9	2
Pali	2	
Tiri fuori	8	7
Tiri respinti	12	6
Occasioni da gol	24	14
Passaggi chiave	23	12
Assist	1	2
Falli fatti	6	10
Corner	6	4
Fuorigioco	2	1
Cross utili/tentati	7/12	4/9
Dribbling	11	5
Passaggi riusciti	407	439
Passaggi riusciti/tentati (%)	84%	84%
Passaggi 3/4 riusciti	136	67
Palloni giocati in avanti riusciti	247	142
Passaggi lunghi	25	31
Parate	1	8
Recuperi	60	58



NAPOLI

3-2

BOLOGNA



## STATISTICHE GIOCATORE

NAPOLI																		
	MIN	GS	AUT	PA	PI	PPU	AMM	DAM	ESP									
1 A. MERET	90'	2		1														
	MIN	G	AUT	T	TP	PL	OG	FS	PG	AS	PC	P	P(%)	PA	R	AMM	DAM	ESP
22 G. DI LORENZO	90'			5	1		1	1	66		1	24	71	13	5			
3 M. KIM	90'								77			60	88	17	10			
5 JUAN JESUS	90'	1		2	1		1		73		1	47	87	22	6			
6 MARIO RUI	76'			1			1	1	62		1	36	80	24	7			
91 T. NDOMBELE'	71'			4				2	64		2	42	89	35				
68 S. LOBOTKA	82'							1	66			54	89	33	10			
20 P. ZIELINSKI	90'			3	1	1	6		61		6	38	86	32	4			
21 M. POLITANO	45'			1			2		40		2	16	73	16				
81 G. RASPADORI	45'			3	1		1		21		1	12	80	7	2			
77 K. KVARATSKHELIA	90'			4	2		6	1	60	1	5	25	81	21	8			
4 D. DEMME	8'								7			7	100	7	1			
7 E. ELMAS	19'								10			5	71	3	1			
9 V. OSIMHEN	45'	1		4	3		1	2	19		1	4	80	2	1			
11 H. LOZANO	45'	1		3	2		3	2	21		3	7	70	7	3			
17 M. OLIVERA	14'			1				1	23			11	100	7	2			
BOLOGNA																		
	MIN	GS	AUT	PA	PI	PPU	AMM	DAM	ESP									
28 L. SKORUPSKI	90'	3		8	1		1											
	MIN	G	AUT	T	TP	PL	OG	FS	PG	AS	PC	P	P(%)	PA	R	AMM	DAM	ESP
3 S. POSCH	77'						2		47		2	19	66	7	3			
14 K. BONIFAZI	90'			1					78			58	91	13	6			
26 J. LUCUMÍ	90'								95			72	89	12	6			
50 A. CAMBIASO	89'			1			2	1	87	2		45	82	13	10			
17 G. MEDEL	71'								65			52	95	14	8			
19 L. FERGUSON	90'			2	1			1	61			33	85	13	2			
20 M. AEBISCHER	77'			2			1		38		1	29	91	14	3			
8 N. DOMINGUEZ	90'			1			3	1	62		3	42	88	17	6	1		
99 M. BARROW	90'	1		4	1		4		58		4	22	79	20	5			
11 J. ZIRKZEE	90'	1		4	1		2	1	44		2	13	72	4	1			
6 N. MORO	19'			1				1	23			18	95	6	4			
10 N. SANSONE	13'							1	11			4	80	1		1		
22 C. LYKOGIANNIS	13'								11			6	86	2	2	1		
29 L. DE SILVESTRI	1'								8			2	33	1	2			

### Legenda

AMM	Ammonizioni
AUT	Autogol
PG	Palle giocate
DAM	Doppia ammonizione
ESP	Espulsioni Dirette
G	Gol
GS	Gol subiti
MIN	Minuti giocati
AS	Assist
FS	Falli subiti
T	Tiri
TP	Tiri in porta
OG	Occasioni da gol
PL	Pali
PA	Parate
PI	Parate da palla inattiva
PPU	Parate da punizione diretta
P(%)	Passaggi riusciti/tentati (%)
PC	Passaggi chiave
PA	Palloni giocati in avanti riusciti
P	Passaggi riusciti
R	Recuperi

## RANKING GIOCATORI

Tiri		Tiri in porta		Passaggi 3/4 riusciti		Occasioni da gol	
1	G. DI LORENZO NAP 5	1	V. OSIMHEN NAP 3	1	T. NDOMBELE' NAP 21	1	K. KVARATSKHELIA NAP 6
2	M. BARROW BOL 4	2	K. KVARATSKHELIA NAP 2	2	P. ZIELINSKI NAP 20	2	P. ZIELINSKI NAP 6
3	K. KVARATSKHELIA NAP 4	3	H. LOZANO NAP 2	3	N. DOMINGUEZ BOL 16	3	M. BARROW BOL 4
4	T. NDOMBELE' NAP 4	4	M. BARROW BOL 1	4	K. KVARATSKHELIA NAP 16	4	N. DOMINGUEZ BOL 3
5	V. OSIMHEN NAP 4	5	G. DI LORENZO NAP 1	5	S. LOBOTKA NAP 14	5	H. LOZANO NAP 3
Palle giocate		Passaggi riusciti		Passaggi chiave		Dribbling	
1	J. LUCUMÍ BOL 95	1	J. LUCUMÍ BOL 72	1	P. ZIELINSKI NAP 6	1	K. KVARATSKHELIA NAP 5
2	A. CAMBIASO BOL 87	2	M. KIM NAP 60	2	K. KVARATSKHELIA NAP 5	2	M. POLITANO NAP 3
3	K. BONIFAZI BOL 78	3	K. BONIFAZI BOL 58	3	M. BARROW BOL 4	3	J. ZIRKZEE BOL 3
4	M. KIM NAP 77	4	S. LOBOTKA NAP 54	4	N. DOMINGUEZ BOL 3	4	G. DI LORENZO NAP 1
5	JUAN JESUS NAP 73	5	G. MEDEL BOL 52	5	H. LOZANO NAP 3	5	N. DOMINGUEZ BOL 1



NAPOLI

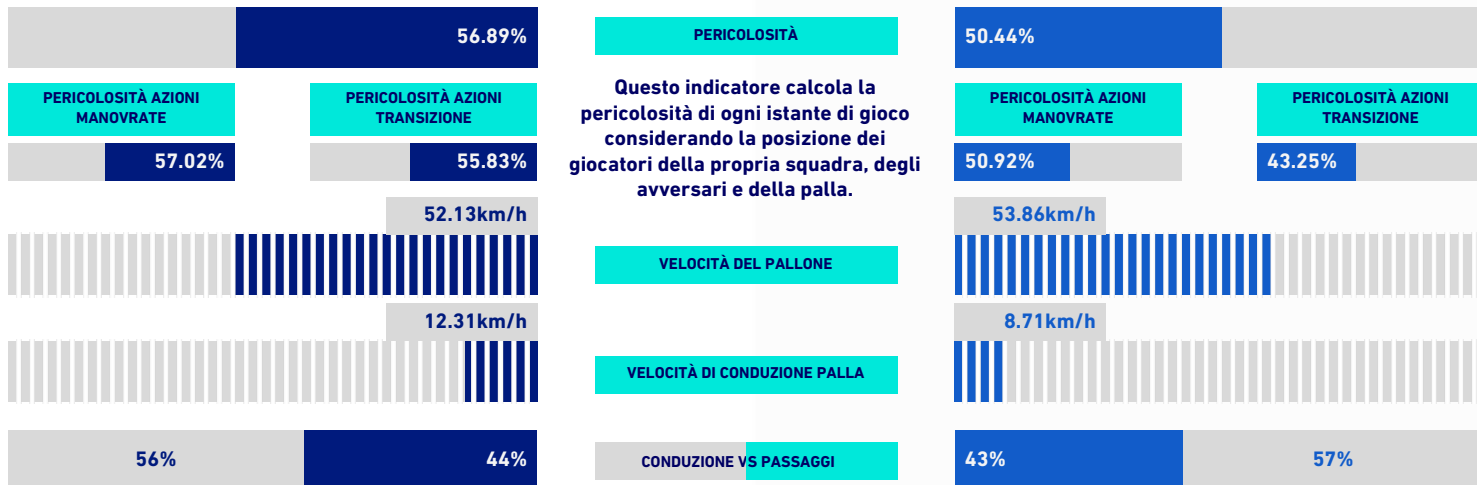
3-2

BOLOGNA



## VIRTUAL COACH

### INDICATORI DI SQUADRA



### RECORDMEN

#### INDICE DI VERTICALITÀ

Numero di giocatori avversari superati da un passaggio verticale. Calcolato solo se il passaggio è andato a buon fine. Dà idea di quanto un giocatore tenda a superare le linee di pressione avversarie.

1	6	MARIO RUI	5.00	1	3	S. POSCH	7.50
2	68	S. LOBOTKA	4.50	2	99	M. BARROW	4.75
3	20	P. ZIELINSKI	4.17	3	14	K. BONIFAZI	4.30
4	21	M. POLITANO	4.00	4	17	G. MEDEL	3.67
4	77	K. KVARATSKHELIA	4.00	4	19	L. FERGUSON	3.67

#### INDICE RISCHIO PASSAGGIO

Calcolato per ogni passaggio, solo se il passaggio è andato a buon fine. Misura la propensione del giocatore a rischiare la giocata.

1	11	H. LOZANO	36.67%	1	28	L. SKORUPSKI	40.00%
2	22	G. DI LORENZO	29.67%	2	8	N. DOMINGUEZ	33.82%
3	68	S. LOBOTKA	24.08%	3	17	G. MEDEL	31.13%
4	6	MARIO RUI	22.31%	4	11	J. ZIRKZEE	29.88%
5	20	P. ZIELINSKI	22.17%	5	19	L. FERGUSON	25.90%

#### PRESSIONE RICEVUTA

Misura quanto il portatore di palla è pressato dalla squadra avversaria. Dipende dalla velocità, dalla direzione di corsa e dalla distanza del giocatore avversario rispetto all'avversario che si trova a minore distanza.

1	81	G. RASPADORI	72.16%	1	11	J. ZIRKZEE	68.20%
2	9	V. OSIMHEN	72.12%	2	8	N. DOMINGUEZ	60.41%
3	91	T. NDOMBELE'	60.07%	3	19	L. FERGUSON	56.82%
4	20	P. ZIELINSKI	58.78%	4	99	M. BARROW	51.48%
5	77	K. KVARATSKHELIA	49.46%	5	17	G. MEDEL	47.66%

#### DISPONIBILITÀ AL PASSAGGIO

Quanto un giocatore si smarca dagli avversari per ricevere il passaggio dal compagno. Valore percentuale tra 0 e 100. Viene calcolato per tutti i compagni di squadra del giocatore in possesso di palla.

1	21	M. POLITANO	88.97%	1	50	A. CAMBIASO	81.07%
2	6	MARIO RUI	86.38%	2	14	K. BONIFAZI	76.94%
3	22	G. DI LORENZO	77.90%	3	26	J. LUCUMÍ	76.76%
4	5	JUAN JESUS	76.51%	4	3	S. POSCH	75.74%
5	3	M. KIM	73.72%	5	17	G. MEDEL	70.46%



NAPOLI

3-2

BOLOGNA



## RANKING GIOCATORI [Performance Chilometriche-Velocistiche]

Jog - Run - Sprint (km)			
1	PIOTR ZIELINSKI	totale km 12.129	
		3.575	7.56
			0.994
2	GIOVANNI DI LORENZO	totale km 10.978	
		3.95	6.144
			0.883
3	JUAN JESUS	totale km 10.596	
		3.937	5.971
			0.687
4	KHVICHA KVARATSKHELIA	totale km 10.552	
		4.624	5.033
			0.894
5	STANISLAV LOBOTKA	totale km 10.302	
		2.575	7.215
			0.511

Velocità media in Run (km/h)			
1	E. ELMAS	NAP	11.14
2	S. LOBOTKA	NAP	10.95
3	P. ZIELINSKI	NAP	10.94
4	K. KVARATSKHELIA	NAP	10.79
5	G. RASPADORI	NAP	10.79

Velocità in Sprint (km/h)			
1	G. DI LORENZO	NAP	33.48
2	H. LOZANO	NAP	32.4
3	V. OSIMHEN	NAP	32.14
4	M. POLITANO	NAP	31.41
5	JUAN JESUS	NAP	31.37

Jog - Run - Sprint (km)			
1	LEWIS FERGUSON	totale km 11.841	
		3.192	7.701
			0.947
2	NICOLAS DOMINGUEZ	totale km 11.766	
		3.195	7.601
			0.969
3	MUSA BARROW	totale km 11.248	
		4.24	6.052
			0.955
4	ANDREA CAMBIASO	totale km 10.914	
		3.561	6.621
			0.731
5	KEVIN BONIFAZI	totale km 10.301	
		3.744	6.031
			0.524

Velocità media in Run (km/h)			
1	N. MORO	BOL	11.12
2	N. SANSONE	BOL	10.91
3	L. DE SILVESTRI	BOL	10.88
4	N. DOMINGUEZ	BOL	10.88
5	K. BONIFAZI	BOL	10.85

Velocità in Sprint (km/h)			
1	S. POSCH	BOL	31.6
2	J. LUCUMÍ	BOL	31.22
3	J. ZIRKZEE	BOL	31.2
4	K. BONIFAZI	BOL	30.67
5	C. LYKOGIANNIS	BOL	30.67

## PERFORMANCE DI SQUADRA [Chilometriche-Velocistiche]

Distanza percorsa (km)	109.703
Velocità Media (km/h)	6.85

Jog-Run-Sprint (km 109.703)		
38.017	63.125	8.561

Distanza percorsa (km)	111.417
Velocità Media (km/h)	7.02

Jog-Run-Sprint (km 111.417)		
36.618	66.366	8.431

I dati fisici sono relativi alla rilevazione live e potranno differire da quelli certificati consegnati successivamente agli staff tecnici

<b>Jog:</b>	0-7 km/h	<b>Run:</b>	7.1-15 km/h	<b>Sprint:</b>	15.1+ km/h	<b>Jog + Run + Sprint:</b>	Distanza Totale Percorsa
<b>TOP Sprinter:</b>	Picco di velocità istantaneo, top 5 giocatori per squadra						



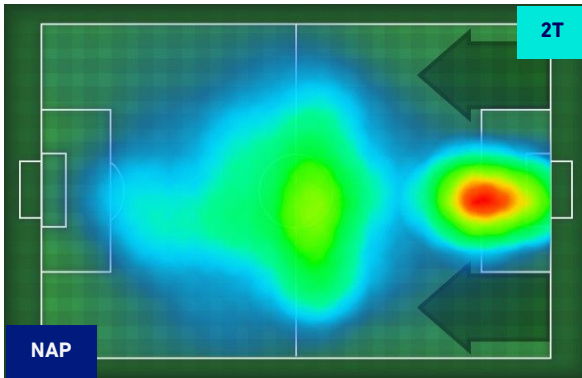
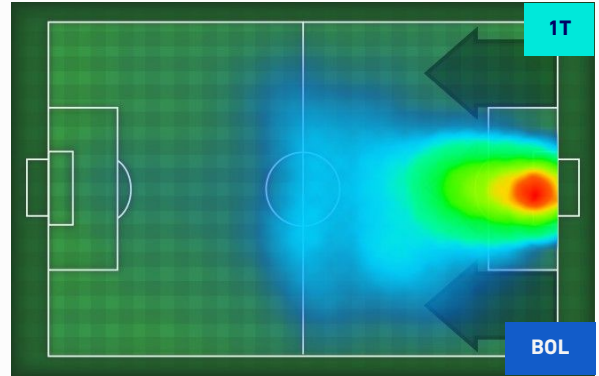
NAPOLI

3-2

BOLOGNA



## HEATMAP







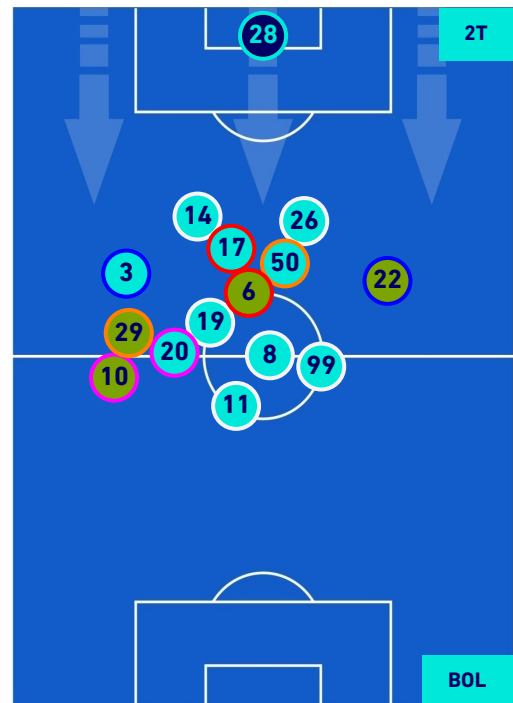
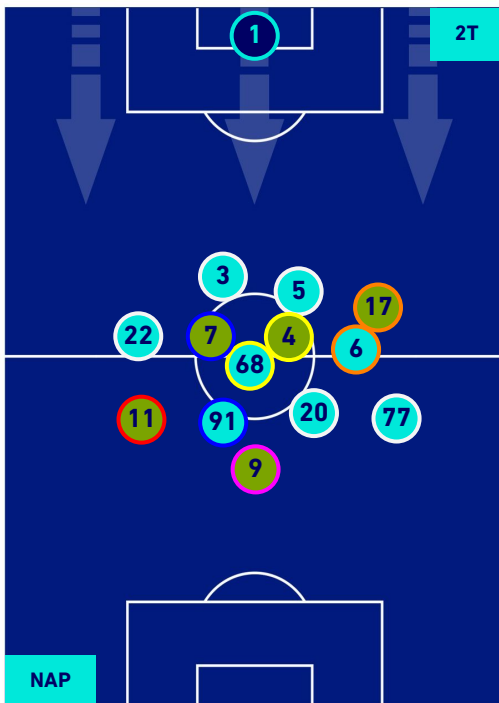
NAPOLI

3-2

BOLOGNA



## POSIZIONI MEDIE



Legenda:

- |                 |                                      |                  |
|-----------------|--------------------------------------|------------------|
| 1^ Sostituzione | Giocatore Entrato                    | Giocatore Uscito |
| 2^ Sostituzione | Giocatore Entrato                    | Giocatore Uscito |
| 3^ Sostituzione | Giocatore Entrato                    | Giocatore Uscito |
| 4^ Sostituzione | Giocatore Entrato                    | Giocatore Uscito |
| 5^ Sostituzione | Giocatore Entrato                    | Giocatore Uscito |
|                 | Giocatore Entrato in sostituzione di | Giocatore Uscito |
|                 | Giocatore Entrato in sostituzione di | Giocatore Uscito |
|                 | Giocatore Entrato in sostituzione di | Giocatore Uscito |
|                 | Giocatore Entrato in sostituzione di | Giocatore Uscito |

Napoli 16/10/2022 STADIO Diego Armando MARADONA - 18:00



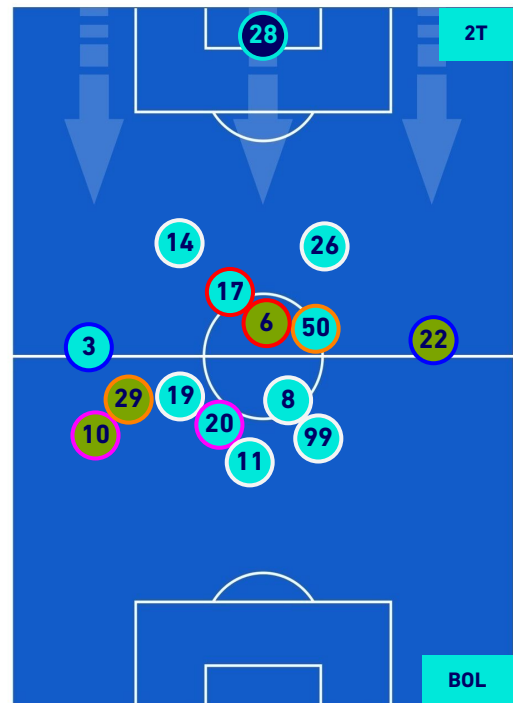
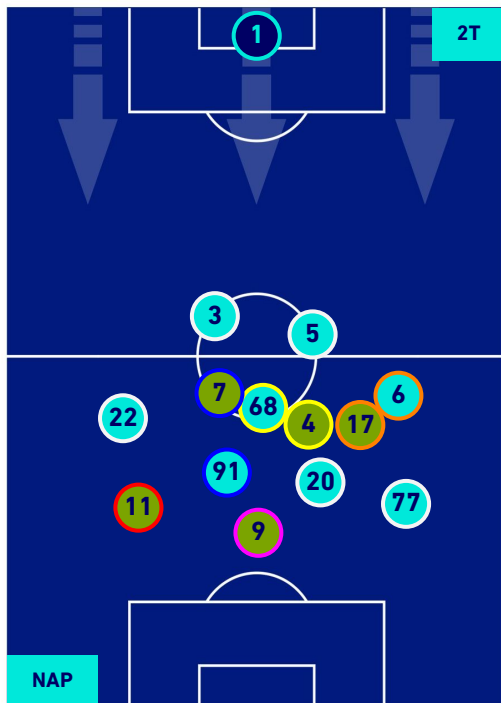
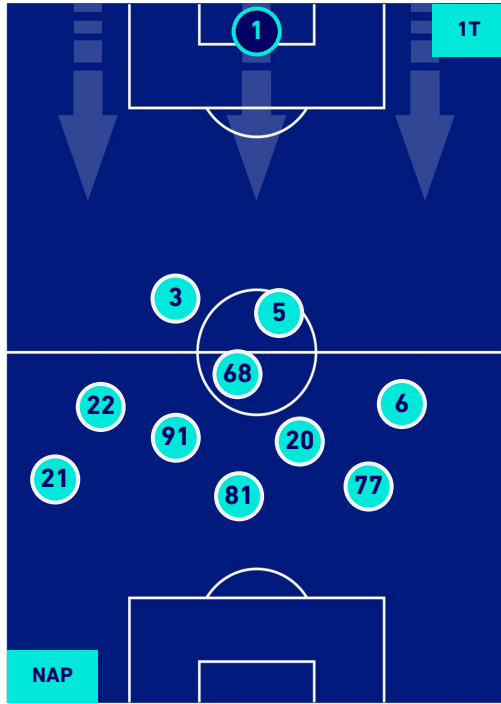
NAPOLI

3-2

BOLOGNA



## POSIZIONI MEDIE POSSESSO PALLA [proprio]



Legenda:

- 1^ Sostituzione
- Giocatore Entrato
- Giocatore Uscito
- Giocatore Uscito
- 2^ Sostituzione
- Giocatore Entrato
- Giocatore Uscito
- Giocatore Uscito
- 3^ Sostituzione
- Giocatore Entrato
- Giocatore Uscito
- Giocatore Uscito
- 4^ Sostituzione
- Giocatore Entrato
- Giocatore Uscito
- Giocatore Uscito
- 5^ Sostituzione
- Giocatore Entrato
- Giocatore Uscito

- Giocatore Entrato in sostituzione di
- Giocatore Entrato
- Giocatore Entrato in sostituzione di
- Giocatore Entrato in sostituzione di
- Giocatore Entrato in sostituzione di

Napoli 16/10/2022 STADIO Diego Armando MARADONA - 18:00



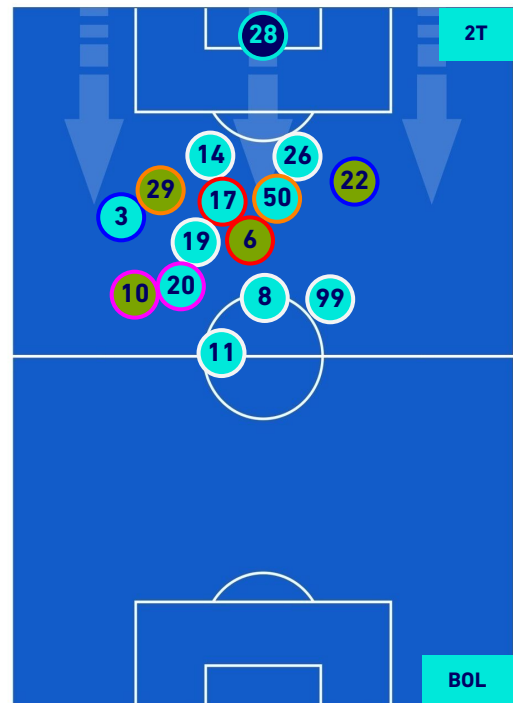
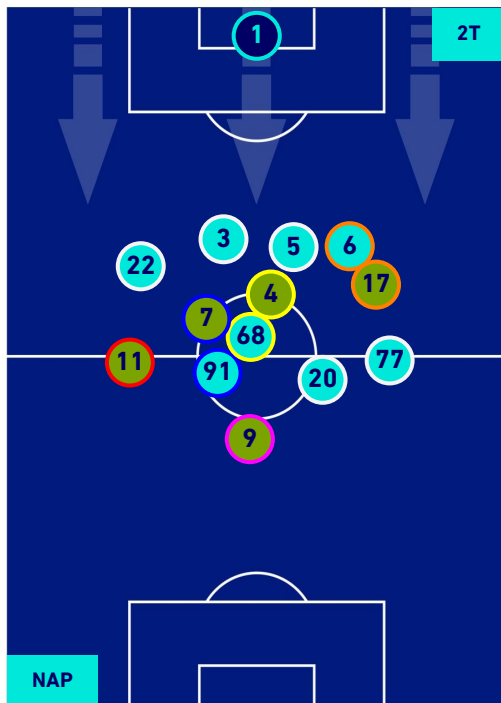
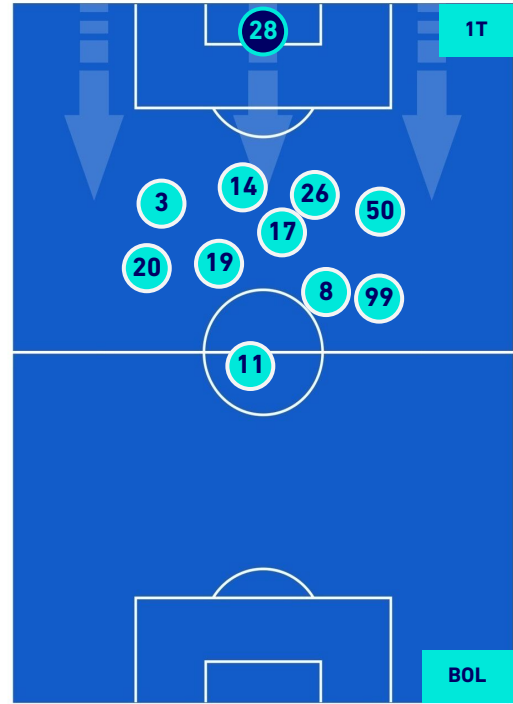
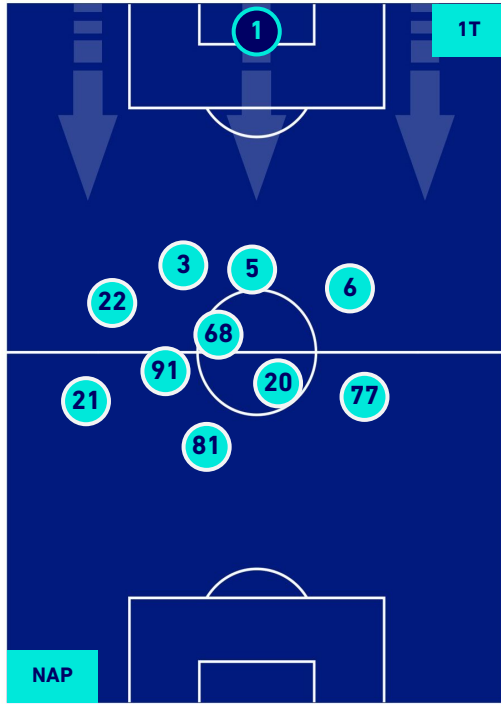
**NAPOLI**

**3-2**

**BOLOGNA**



## POSIZIONI MEDIE POSSESSO PALLA [avversario]



**Legenda:**

- |                 |                                      |                  |
|-----------------|--------------------------------------|------------------|
| 1^ Sostituzione | Giocatore Entrato                    | Giocatore Uscito |
| 2^ Sostituzione | Giocatore Entrato                    | Giocatore Uscito |
| 3^ Sostituzione | Giocatore Entrato                    | Giocatore Uscito |
| 4^ Sostituzione | Giocatore Entrato                    | Giocatore Uscito |
| 5^ Sostituzione | Giocatore Entrato                    | Giocatore Uscito |
|                 | Giocatore Entrato in sostituzione di | Giocatore Uscito |
|                 | Giocatore Entrato in sostituzione di | Giocatore Uscito |
|                 | Giocatore Entrato in sostituzione di | Giocatore Uscito |
|                 | Giocatore Entrato in sostituzione di | Giocatore Uscito |
|                 | Giocatore Entrato in sostituzione di | Giocatore Uscito |



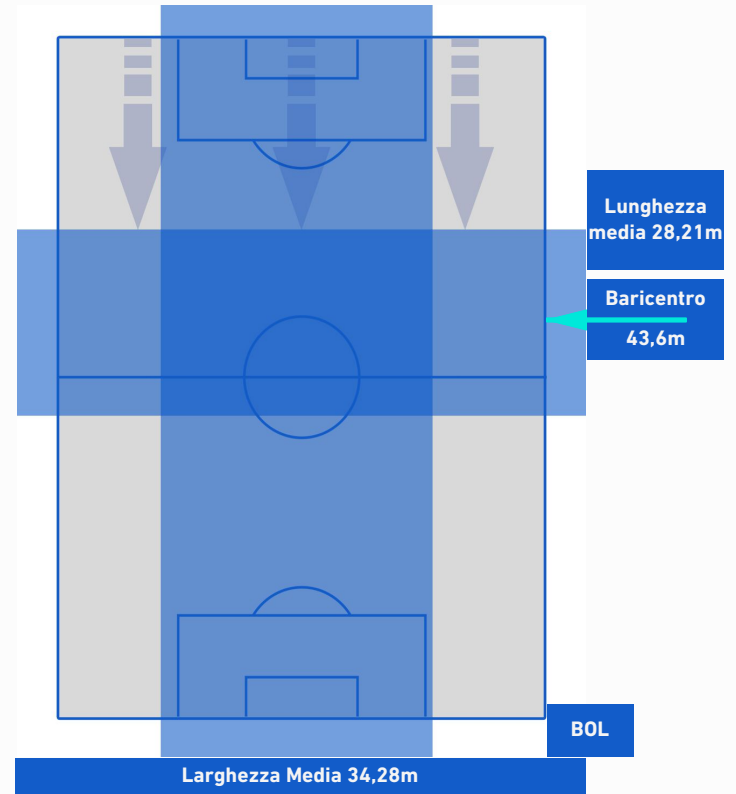
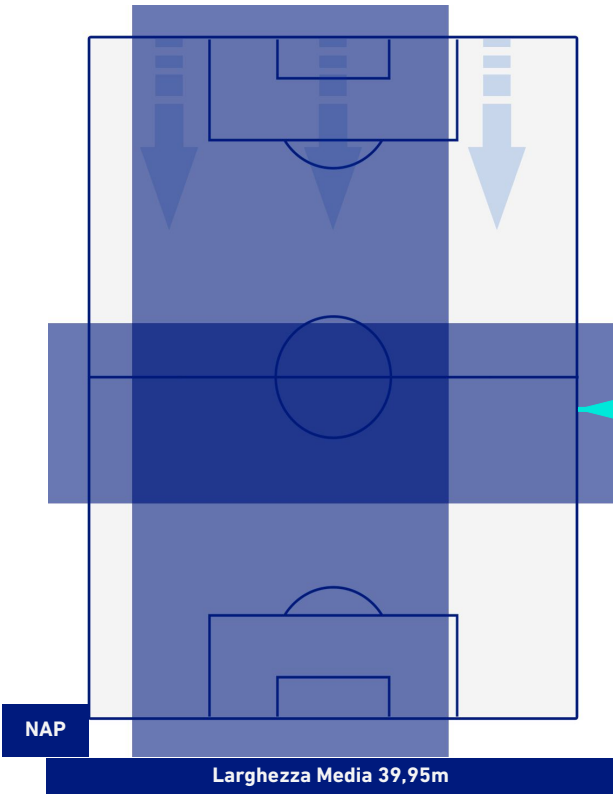
NAPOLI

3-2

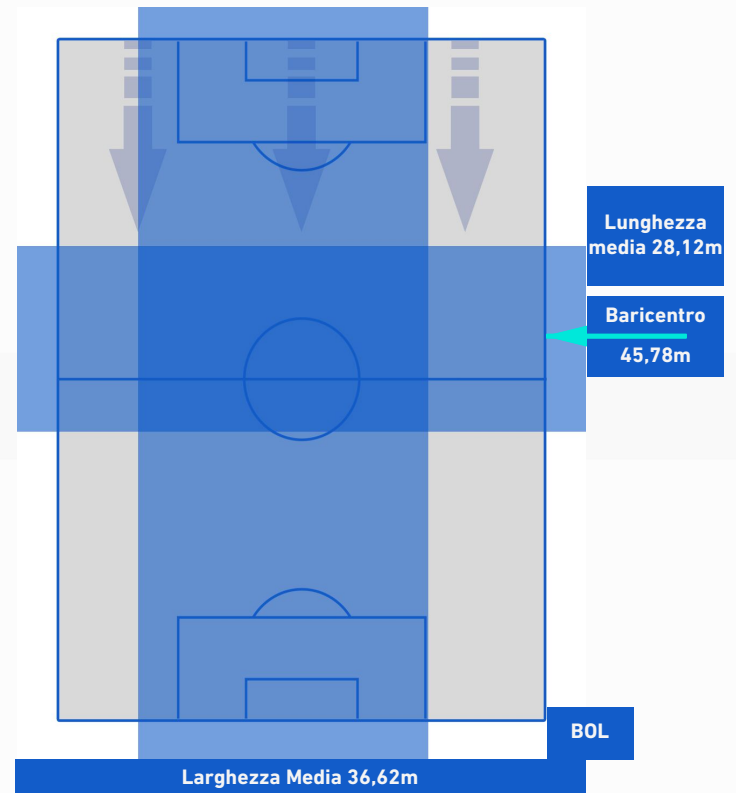
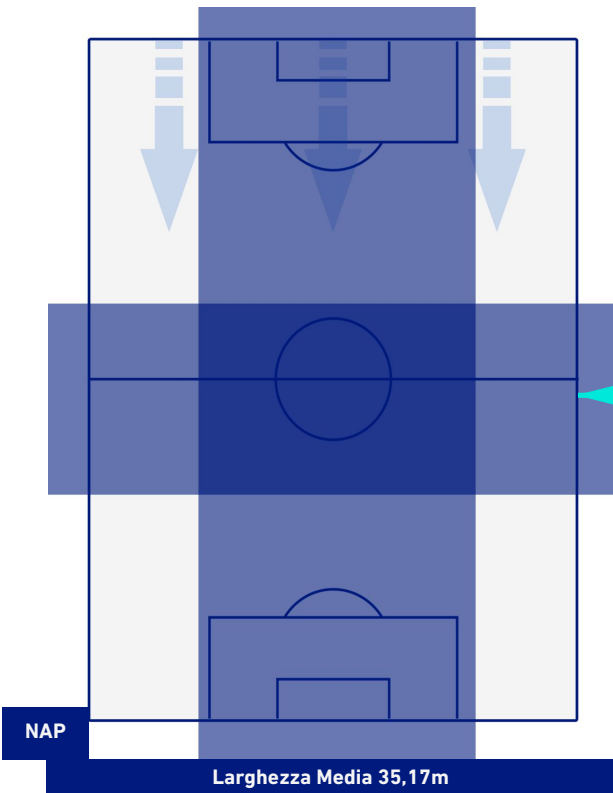
BOLOGNA



## BARICENTRO 1° TEMPO



## BARICENTRO 2° TEMPO





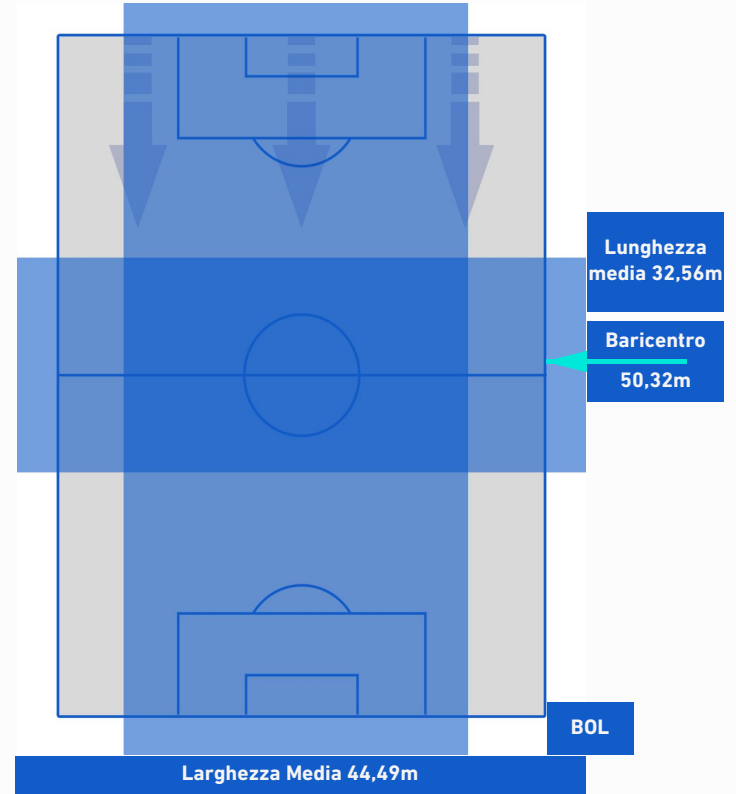
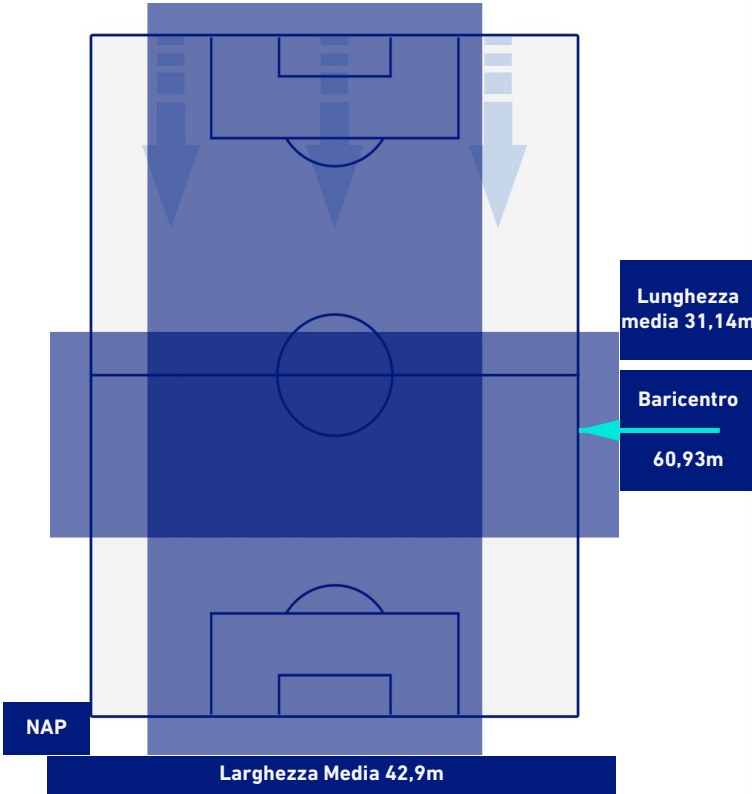
NAPOLI

3-2

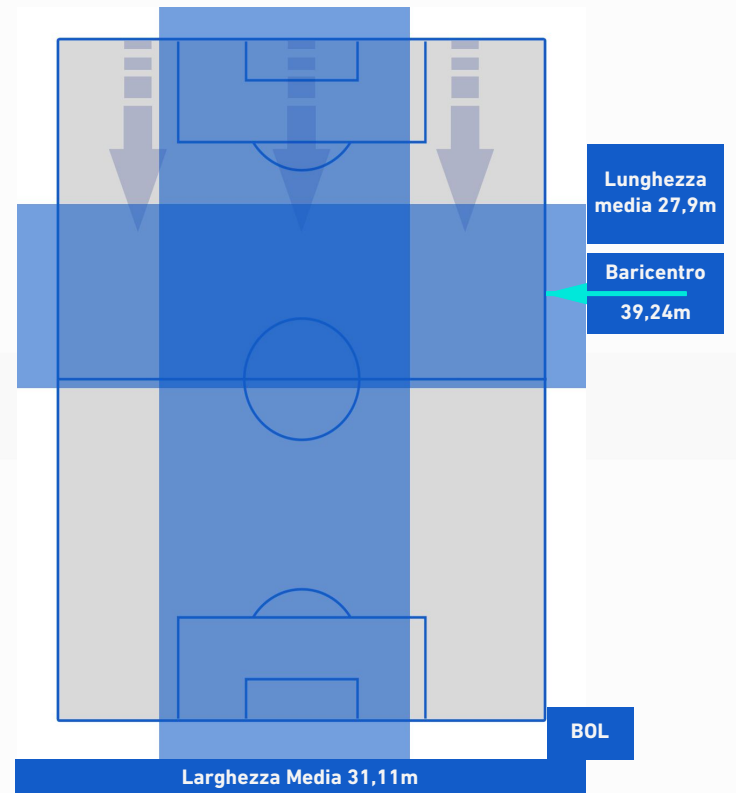
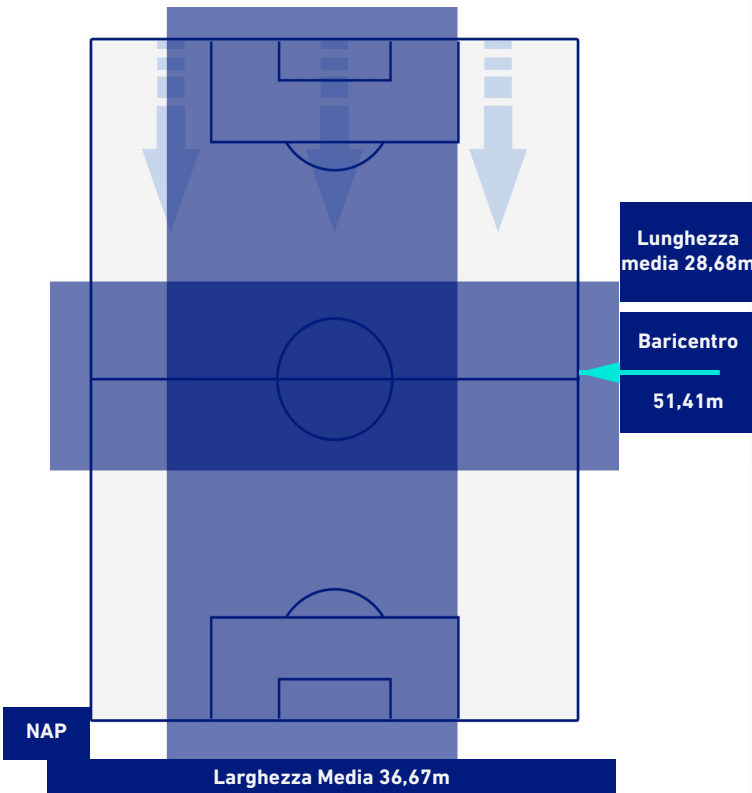
BOLOGNA



## BARICENTRO POSSESSO PROPRIO



## BARICENTRO POSSESSO AVVERSARIO



Napoli 16/10/2022 STADIO Diego Armando MARADONA - 18:00



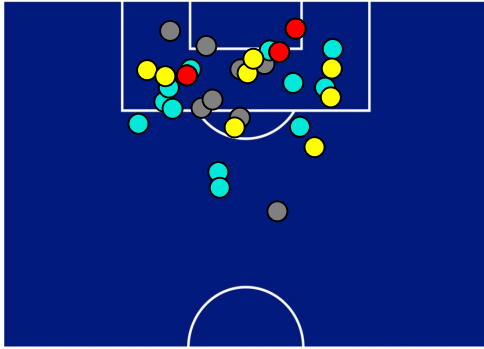
**NAPOLI**

**3-2**

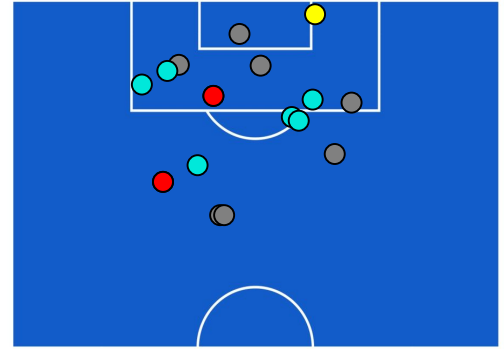
**BOLOGNA**



## ZONE DI TIRO



3	<b>Gol</b>	2
11	<b>In porta</b>	3
8	<b>Fuori Porta</b>	7
12	<b>Respinto</b>	6



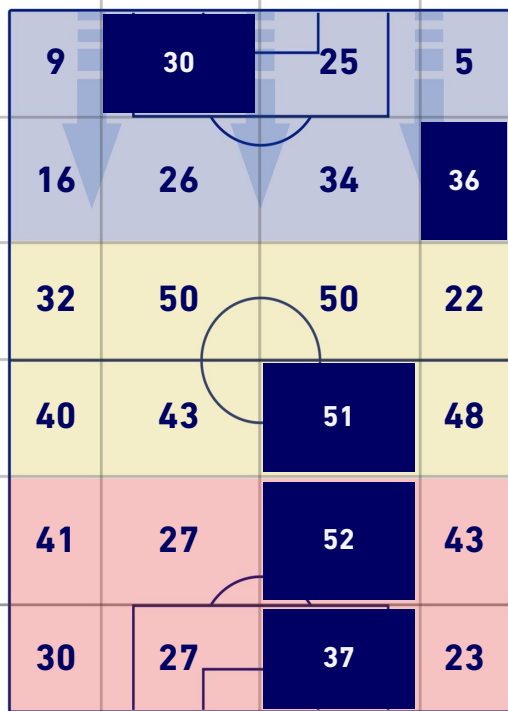
## CROSS IN GIOCO



7	<b>Cross utili</b>	4
12	<b>Cross totali</b>	9
58	<b>Accuratezza (%)</b>	44

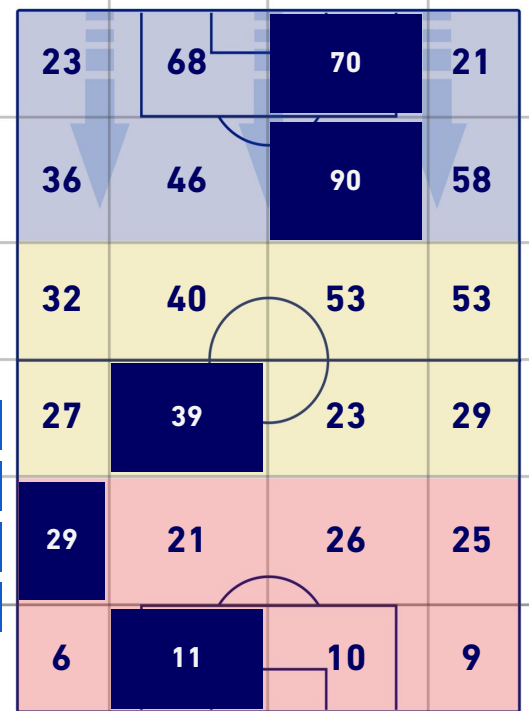


## TOCCHI PALLA



797	<b>Palloni giocati totali</b>	845
181	<b>DIFESA</b>	412
336	<b>CENTROCAMPO</b>	296
280	<b>ATTACCO</b>	137

64	<b>Tocchi area avversaria</b>	21	
K. KVARATSKHELIA	15	9	J. ZIRKZEE
G. DI LORENZO	11	2	K. BONIFAZI
V. OSIMHEN	10	2	M. BARROW



Napoli 16/10/2022 STADIO Diego Armando MARADONA - 18:00



NAPOLI

3-2

BOLOGNA



## GIOCATORI CHIAVE

**VICTOR OSIMHEN** 9

Ruolo:	Attaccante
Presenze in Serie A:	57
Gol in Serie A:	27
Data Nascita:	29/12/1998
Nazionalità:	NGA

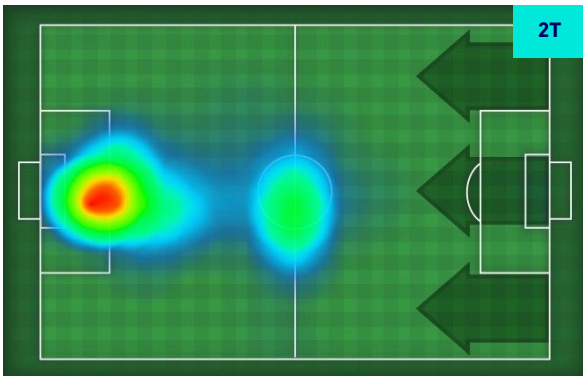
Jog 39% - Run 54% - Sprint 7% Km 5.1

1.969	2.775	0.355
-------	-------	-------

### Statistiche

Minuti giocati	45'
Gol	1
Occasioni da gol	1
Tiri	4
Tiri in porta	3(1)
Palle giocate	19
Passaggi riusciti	4
Passaggi riusciti/tentati (%)	80%
Passaggi chiave	1
Recuperi	1
Falli subiti	2

### HeatMap



**MUSA BARROW** 99

Ruolo:	Attaccante
Presenze in Serie A:	137
Gol in Serie A:	29
Data Nascita:	14/11/1998
Nazionalità:	GAM

Jog 38% - Run 54% - Sprint 8% Km 11.248

4.24	6.052	0.955
------	-------	-------

### Statistiche

Minuti giocati	90'
Gol	1
Occasioni da gol	4
Tiri	4
Tiri in porta	1(1)
Palle giocate	58
Passaggi riusciti	22
Passaggi riusciti/tentati (%)	79%
Passaggi chiave	4
Recuperi	5

### HeatMap





NAPOLI

3-2

BOLOGNA



I dati statistici sopra riportati sono da intendersi definitivi decorse 24 ore dalla fine della partita.

Le sanzioni disciplinari sono ufficiose, come risultate dal rilevamento in tempo reale durante la gara e saranno ufficializzate al momento dell'omologazione da parte degli organi competenti.

Nel caso di gol di dubbia attribuzione, la Lega Serie A ufficializzerà il marcatore il giorno successivo ad ogni turno di campionato

Il dato del possesso palla è rilevato in diretta attraverso il mezzo televisivo, con una stima di errore del 5% dovuta a stacchi di immagine e replay.