



Giornata 22  
SERIE A TIM 2023-2024

# MATCH REPORT



**LAZIO**



**NAPOLI**

Roma 28/01/2024  
STADIO OLIMPICO 18:00

Roma 28/01/2024 STADIO OLIMPICO - 18:00



**LAZIO**

**0-0**

**NAPOLI**



## FORMAZIONI

### LAZIO

94	IVAN PROVEDEL (P)
29	MANUEL LAZZARI
34	MARIO GILA
13	ALESSIO ROMAGNOLI
77	ADAM MARUŠIĆ
8	MATTÉO GUENDOUZI
32	DANILO CATALDI
10	LUIS ALBERTO
18	GUSTAV ISAKSEN
19	VALENTÍN CASTELLANOS
7	FELIPE ANDERSON



### A disposizione

33	LUIGI SEPE
35	CHRISTOS MANDAS
3	LUCA PELLEGRINI
5	MATÍAS VECINO
6	DAICHI KAMADA
9	PEDRO
15	NICOLÒ CASALE
23	ELSEID HYSAJ
46	FABIO RUGGERI
65	NICOLÒ ROVELLA
70	SANÁ FERNANDES

Allenatore: **MAURIZIO SARRI**

### NAPOLI

(P)	PIERLUIGI GOLLINI	95
	LEO ØSTIGÅRD	55
	AMIR RRAHMANI	13
	JUAN JESUS	5
	GIOVANNI DI LORENZO	22
	DIEGO DEMME	4
	STANISLAV LOBOTKA	68
	MÁRIO RUI	6
	MATTEO POLITANO	21
	PIOTR ZIELIŃSKI	20
	GIACOMO RASPADORI	81



### A disposizione

	NIKITA CONTINI	14
	HUBERT IDASIAK	16
	CYRIL NGONGE	26
	JESPER LINDSTRØM	29
	PASQUALE MAZZOCCHI	30
	LEANDER DENDONCKER	32
	LUIGI D'AVINO	50
	FRANCESCO GIOIELLI	60
	GIANLUCA GAETANO	70

Allenatore: **WALTER MAZZARRI**

Arbitro: **DANIELE ORSATO**  
Assistente arbitrale: **ALESSIO BERTI**  
Assistente arbitrale: **DAVIDE MORO**

Quarto ufficiale: **JUAN LUCA SACCHI**  
V.A.R.: **MASSIMILIANO IRRATI**  
A.V.A.R.: **DANIELE PATERNA**

Roma 28/01/2024 STADIO OLIMPICO - 18:00



**LAZIO**

**0-0**

**NAPOLI**



## CRONOLOGIA

**LAZ**

1T 0' | 45' 2T 46' | 90+6'

**NAP**

**LAZIO**

**NAPOLI**

**0**

**0**

		49'	D. DEMME
A. ROMAGNOLI	55'	60'	G. GAETANO   D. DEMME
M. GILA	69'		
L. PELLEGRINI   M. LAZZARI	71'	79'	C. NGONGE   G. RASPADORI
M. VECINO   M. GUENDOUZI	77'	80'	P. MAZZOCCHI   MÁRIO RUI
D. CATALDI	82'	84'	J. LINDSTRØM   M. POLITANO
PEDRO   G. ISAKSEN	84'	84'	L. DENDONCKER   P. ZIELIŃSKI
N. ROVELLA   D. CATALDI	84'	90'+5'	L. ØSTIGÅRD

Legenda:



Gol



Rigore



Ammonizione



Espulsione



Doppia Ammonizione



Autogol



Rigore sbagliato



Assist



Sostituzione

Roma 28/01/2024 STADIO OLIMPICO - 18:00



**LAZIO**

**0-0**

**NAPOLI**



## TEMPO DI GIOCO



Effettivo:  
62%



1° Tempo - 2° Tempo  
32'05 - 27'35

## POSSESSO PALLA

Tempo Effettivo 59'40

<b>23'16 (39%)</b>	<b>36'24 (61%)</b>
--------------------	--------------------

LAZIO

NAPOLI

Totale 23'16

<b>12'19 (53%)</b>	<b>10'57 (47%)</b>
--------------------	--------------------

PROPRIA META' CAMPO

LAZIO

META' CAMPO AVVERSARIA

Totale 36'24

<b>26'24 (73%)</b>	<b>10'00 (27%)</b>
--------------------	--------------------

PROPRIA META' CAMPO

NAPOLI

META' CAMPO AVVERSARIA

## POSSESSO PALLA PER QUARTI

1T	0'-15'	2T	0'-15'
3'48	6'54	2'13	6'50
	16'-30'		16'-30'
5'15	7'52	2'58	5'37
	31'-45'		31'-50'
3'53	4'23	5'09	4'48

## STATISTICHE SQUADRE

	LAZ	NAP
Tiri	10	5
Tiri in porta	1(0)	0(0)
Tiri in porta da area	1	
Tiri fuori	6	2
Tiri respinti	3	3
Occasioni da gol	9	3
Passaggi chiave	9	3
Falli fatti	11	11
Corner	4	3
Fuorigioco	3	
Cross utili/tentati	7/13	2/8
Dribbling	5	5
Passaggi riusciti	353	591
Passaggi riusciti/tentati (%)	86%	90%
Passaggi 3/4 riusciti	81	71
Palloni giocati in avanti riusciti	179	175
Passaggi lunghi	21	45
Recuperi	51	39

Roma 28/01/2024 STADIO OLIMPICO - 18:00



**LAZIO**

**0-0**

**NAPOLI**



## STATISTICHE GIOCATORE

LAZIO	MIN	GS	AUT	PA	PI	PPU	AMM	DAM	ESP								
94 I. PROVEDEL	95'																
MIN	G	AUT	T	TP	PL	OG	FS	PG	AS	PC	P	P(%)	PA	R	AMM	DAM	ESP
29 M. LAZZARI	70'							43			26	84	15	2			
34 M. GILA	95'							44			34	94	6	6	1		
13 A. ROMAGNOLI	95'			1				62			40	89	13	8	1		
77 A. MARUŠIĆ	95'							63			44	90	23	5			
8 M. GUENDOUZI	76'						2	54		2	33	85	23	5			
32 D. CATALDI	83'			2				50			41	93	15	7	1		
10 LUIS ALBERTO	95'			2			3	59		3	38	88	25	4			
18 G. ISAKSEN	83'			2			1	34		1	11	79	9	5			
19 V. CASTELLANOS	95'			1	1		1	22		1	5	42	4	4			
7 FELIPE ANDERSON	95'						2	55		2	33	89	26	3			
3 L. PELLEGRINI	24'			1				24			10	77	5	2			
5 M. VECINO	18'			1				10			6	75	4				
9 PEDRO	11'							6			2	100	1				
65 N. ROVELLA	11'							18			14	100	7				

NAPOLI	MIN	GS	AUT	PA	PI	PPU	AMM	DAM	ESP								
95 P. GOLLINI	95'																
MIN	G	AUT	T	TP	PL	OG	FS	PG	AS	PC	P	P(%)	PA	R	AMM	DAM	ESP
55 L. ØSTIGÅRD	95'						1	112			91	88	19	4	1		
13 A. RRAHMANI	95'							113			103	97	14	2			
5 JUAN JESUS	95'							97			82	93	16	2			
22 G. DI LORENZO	95'						1	78			47	89	21	1			
4 D. DEMME	59'						1	50			38	88	10	4	1		
68 S. LOBOTKA	95'						1	66			59	97	26	6			
6 MÁRIO RUI	79'						1	75		1	38	79	15	5			
21 M. POLITANO	83'			1			2	47			25	78	13	4			
20 P. ZIELIŃSKI	83'			2			2	46		2	31	86	18	5			
81 G. RASPADORI	78'							19			11	73	6	1			
26 C. NGONGE	16'						2	10			3	75	3				
29 J. LINDSTRØM	12'							4			2	100	2				
30 P. MAZZOCCHI	16'							7			4	100	1	1			
32 L. DENDONCKER	12'						1	12			5	83	3	2			
70 G. GAETANO	36'			2				18			9	100	5	2			

## Legenda

- AMM Ammonizioni
- AUT Autogol
- PG Palle giocate
- DAM Doppia ammonizione
- ESP Espulsioni Dirette
- G Gol
- GS Gol subiti
- MIN Minuti giocati
- AS Assist
- FS Falli subiti
- T Tiri
- TP Tiri in porta
- OG Occasioni da gol
- PL Pali
- PA Parate
- PI Parate da palla inattiva
- PPU Parate da punizione diretta
- P(%) Passaggi riusciti/tentati (%)
- PC Passaggi chiave
- PA Palloni giocati in avanti riusciti
- P Passaggi riusciti
- R Recuperi

## RANKING GIOCATORI

Tiri			Tiri in porta			Passaggi 3/4 riusciti			Occasioni da gol		
1	D. CATALDI	LAZ 2	1	V. CASTELLANOS	LAZ 1	1	LUIS ALBERTO	LAZ 16	1	LUIS ALBERTO	LAZ 3
2	G. GAETANO	NAP 2				2	FELIPE ANDERSON	LAZ 14	2	FELIPE ANDERSON	LAZ 2
3	G. ISAKSEN	LAZ 2				3	M. GUENDOUZI	LAZ 13	3	M. GUENDOUZI	LAZ 2
4	LUIS ALBERTO	LAZ 2				4	P. ZIELIŃSKI	NAP 12	4	P. ZIELIŃSKI	NAP 2
5	P. ZIELIŃSKI	NAP 2				5	G. DI LORENZO	NAP 9	5	V. CASTELLANOS	LAZ 1

Palle giocate			Passaggi riusciti			Passaggi chiave			Dribbling		
1	A. RRAHMANI	NAP 113	1	A. RRAHMANI	NAP 103	1	LUIS ALBERTO	LAZ 3	1	FELIPE ANDERSON	LAZ 3
2	L. ØSTIGÅRD	NAP 112	2	L. ØSTIGÅRD	NAP 91	2	FELIPE ANDERSON	LAZ 2	2	D. CATALDI	LAZ 1
3	JUAN JESUS	NAP 97	3	JUAN JESUS	NAP 82	3	M. GUENDOUZI	LAZ 2	3	G. DI LORENZO	NAP 1
4	G. DI LORENZO	NAP 78	4	S. LOBOTKA	NAP 59	4	P. ZIELIŃSKI	NAP 2	4	G. GAETANO	NAP 1
5	MÁRIO RUI	NAP 75	5	G. DI LORENZO	NAP 47	5	V. CASTELLANOS	LAZ 1	5	G. ISAKSEN	LAZ 1



LAZIO

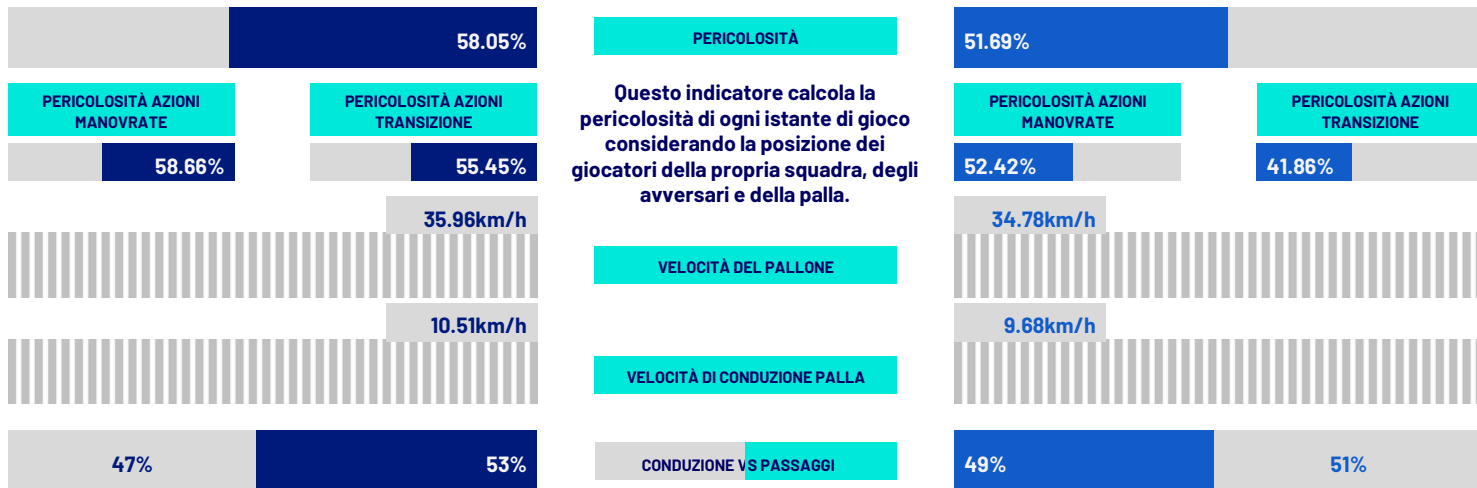
0-0

NAPOLI



## COACH

### INDICATORI DI SQUADRA



**PERICOLOSITÀ**  
Questo indicatore calcola la pericolosità di ogni istante di gioco considerando la posizione dei giocatori della propria squadra, degli avversari e della palla.

### RECORDMEN

#### INDICE DI VERTICALITÀ

Numero di giocatori avversari superati da un passaggio verticale. Calcolato solo se il passaggio è andato a buon fine. Dà idea di quanto un giocatore tenda a superare le linee di pressione avversarie.

LAZIO				NAPOLI			
1	94	I. PROVEDEL	4.82	1	95	P. GOLLINI	3.33
2	19	V. CASTELLANOS	2.83	2	55	L. ØSTIGÅRD	3.22
3	10	LUIS ALBERTO	2.40	3	21	M. POLITANO	2.61
4	77	A. MARUŠIĆ	2.24	4	22	G. DI LORENZO	2.60
5	34	M. GILA	2.18	4	4	D. DEMME	2.60

#### INDICE RISCHIO PASSAGGIO

Calcolato per ogni passaggio, solo se il passaggio è andato a buon fine. Misura la propensione del giocatore a rischiare la giocata.

LAZIO				NAPOLI			
1	94	I. PROVEDEL	47.47%	1	22	G. DI LORENZO	21.84%
2	18	G. ISAKSEN	39.63%	2	6	MÁRIO RUI	20.43%
3	77	A. MARUŠIĆ	20.76%	3	5	JUAN JESUS	17.68%
4	13	A. ROMAGNOLI	18.15%	4	20	P. ZIELIŃSKI	15.71%
5	7	FELIPE ANDERSON	15.67%	5	81	G. RASPADORI	14.25%

#### PRESSIONE RICEVUTA

Misura quanto il portatore di palla è pressato dalla squadra avversaria. Dipende dalla velocità, dalla direzione di corsa e dalla distanza del giocatore avversario rispetto all'avversario che si trova a minore distanza.

LAZIO				NAPOLI			
1	19	V. CASTELLANOS	70.60%	1	81	G. RASPADORI	71.09%
2	10	LUIS ALBERTO	60.77%	2	70	G. GAETANO	64.68%
3	8	M. GUENDOUZI	58.27%	3	20	P. ZIELIŃSKI	61.31%
4	32	D. CATALDI	56.79%	4	21	M. POLITANO	58.25%
5	18	G. ISAKSEN	49.72%	5	4	D. DEMME	58.20%

#### DISPONIBILITÀ AL PASSAGGIO

Quanto un giocatore si smarca dagli avversari per ricevere il passaggio dal compagno. Valore percentuale tra 0 e 100. Viene calcolato per tutti i compagni di squadra del giocatore in possesso di palla.

LAZIO				NAPOLI			
1	77	A. MARUŠIĆ	84.19%	1	6	MÁRIO RUI	87.99%
2	29	M. LAZZARI	84.15%	2	55	L. ØSTIGÅRD	81.96%
3	34	M. GILA	82.86%	2	5	JUAN JESUS	81.96%
4	7	FELIPE ANDERSON	81.35%	4	22	G. DI LORENZO	80.92%
5	13	A. ROMAGNOLI	79.70%	5	13	A. RRAHMANI	79.96%



LAZIO

0-0

NAPOLI



## RANKING GIOCATORI (Performance Chilometriche-Velocistiche)

Jog - Run - Sprint (km)			
1	LUIS ALBERTO	totale km 12.024	
		3.794	7.299
			0.929
2	DANILO CATALDI	totale km 11.302	
		2.555	7.894
			0.852
3	ALESSIO ROMAGNOLI	totale km 11.154	
		3.072	7.42
			0.661
4	ADAM MARUŠIĆ	totale km 11.108	
		3.322	6.723
			1.062
5	VALENTÍN CASTELLANOS	totale km 11.073	
		3.395	6.783
			0.893

Velocità media in Run (km/h)			
1	D. CATALDI	LAZ	11.17
2	M. VECINO	LAZ	11.17
3	N. ROVELLA	LAZ	11.07
4	M. GUENDOUZI	LAZ	10.92
5	M. LAZZARI	LAZ	10.86

Velocità in Sprint (km/h)			
1	FELIPE ANDERSON	LAZ	34.38
2	M. GILA	LAZ	33.44
3	A. MARUŠIĆ	LAZ	33.21
4	V. CASTELLANOS	LAZ	32.44
5	G. ISAKSEN	LAZ	32.14

Jog - Run - Sprint (km)			
1	STANISLAV LOBOTKA	totale km 11.36	
		2.911	7.525
			0.923
2	GIOVANNI DI LORENZO	totale km 10.675	
		3.966	5.482
			1.227
3	LEO ØSTIGÅRD	totale km 10.615	
		3.601	6.46
			0.553
4	MATTEO POLITANO	totale km 10.265	
		2.912	6.274
			1.077
5	AMIR RRAHMANI	totale km 10.097	
		3.646	6.081
			0.369

Velocità media in Run (km/h)			
1	J. LINDSTROM	NAP	11.22
2	D. DEMME	NAP	10.93
3	C. NGONGE	NAP	10.85
4	M. POLITANO	NAP	10.85
5	MÁRIO RUI	NAP	10.82

Velocità in Sprint (km/h)			
1	M. POLITANO	NAP	33.32
2	P. ZIELIŃSKI	NAP	32.86
3	MÁRIO RUI	NAP	32.5
4	G. RASPADORI	NAP	32.23
5	JUAN JESUS	NAP	31.92

## PERFORMANCE DI SQUADRA (Chilometriche-Velocistiche)

Distanza percorsa (km)	114.584
Velocità Media (km/h)	7.03

Jog-Run-Sprint (km 114.584)		
33.628	71.162	9.793

Distanza percorsa (km)	109.751
Velocità Media (km/h)	6.88

Jog-Run-Sprint (km 109.751)		
35.556	65.331	8.863

I dati fisici sono relativi alla rilevazione live e potranno differire da quelli certificati consegnati successivamente agli staff tecnici

Jog:	0-7 km/h	Run:	7.1-15 km/h	Sprint:	15.1+ km/h	Jog + Run + Sprint:	Distanza Totale Percorsa
TOP Sprinter:	Picco di velocità istantaneo, top 5 giocatori per squadra						

Roma 28/01/2024 STADIO OLIMPICO - 18:00



**LAZIO**

**0-0**

**NAPOLI**



## HEATMAP





Roma 28/01/2024 STADIO OLIMPICO - 18:00



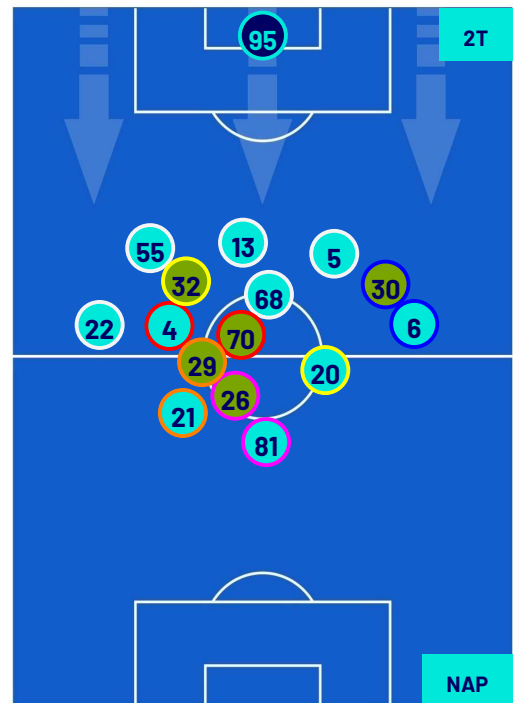
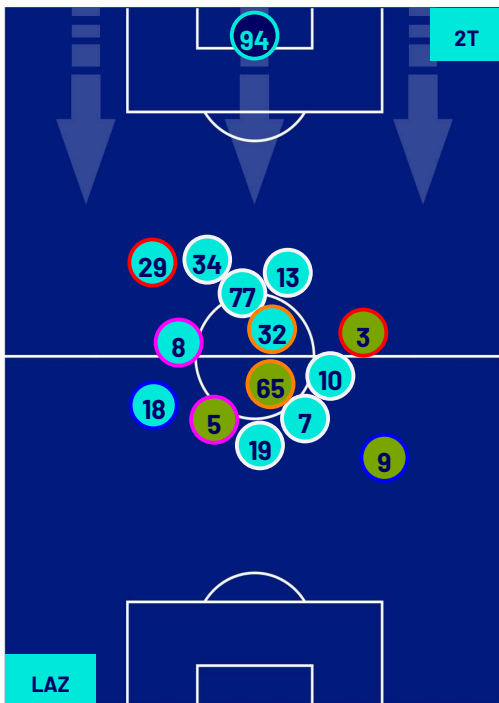
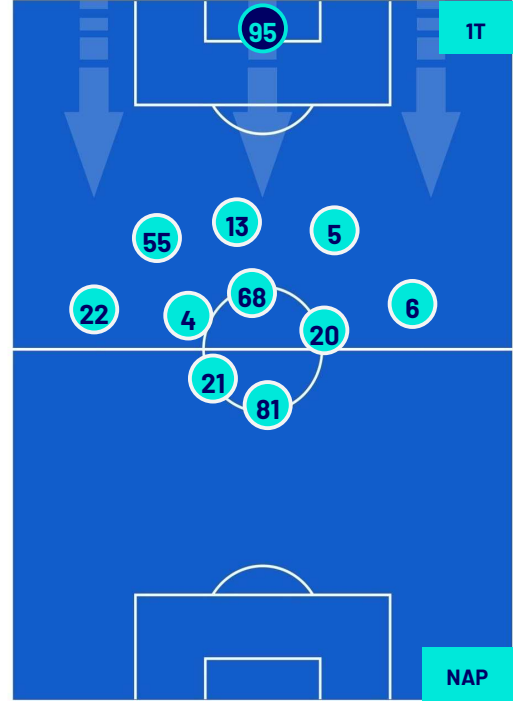
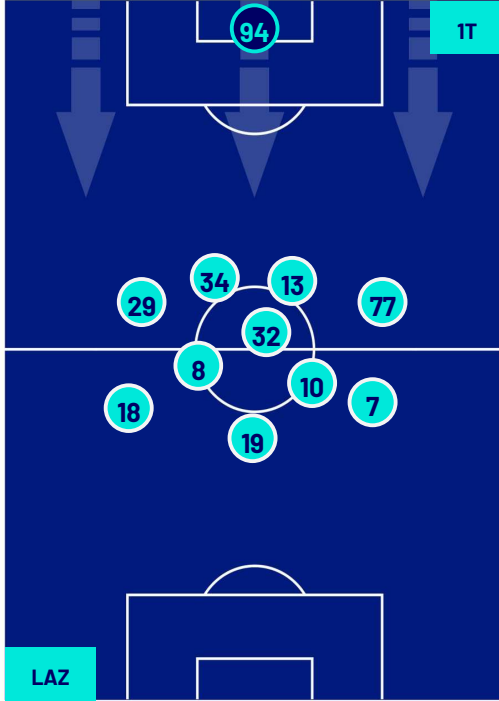
LAZIO

0-0

NAPOLI



## POSIZIONI MEDIE



Legenda:

- 1ª Sostituzione
- Giocatore Entrato
- Giocatore Uscito
- 
- 2ª Sostituzione
- Giocatore Entrato
- Giocatore Uscito
- Giocatore Entrato in sostituzione di
- 3ª Sostituzione
- Giocatore Entrato
- Giocatore Uscito
- Giocatore Entrato in sostituzione di
- 4ª Sostituzione
- Giocatore Entrato
- Giocatore Uscito
- Giocatore Entrato in sostituzione di
- 5ª Sostituzione
- Giocatore Entrato
- Giocatore Uscito
- Giocatore Entrato in sostituzione di

Roma 28/01/2024 STADIO OLIMPICO - 18:00



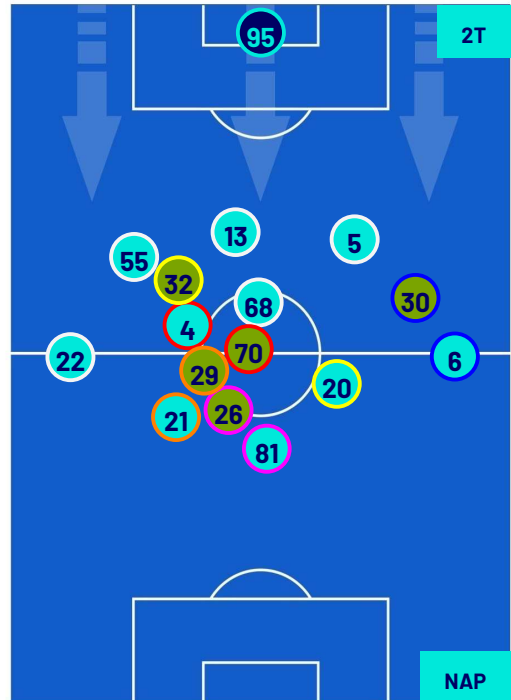
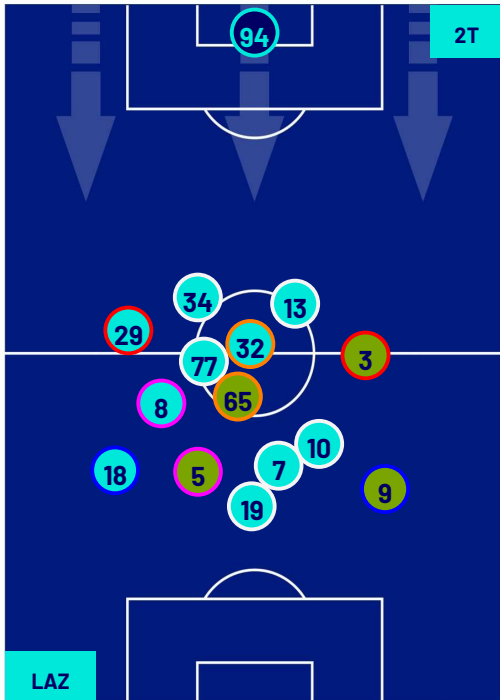
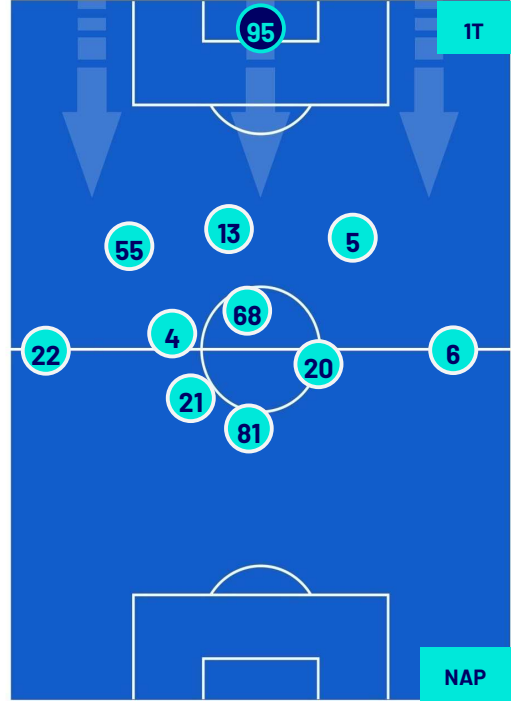
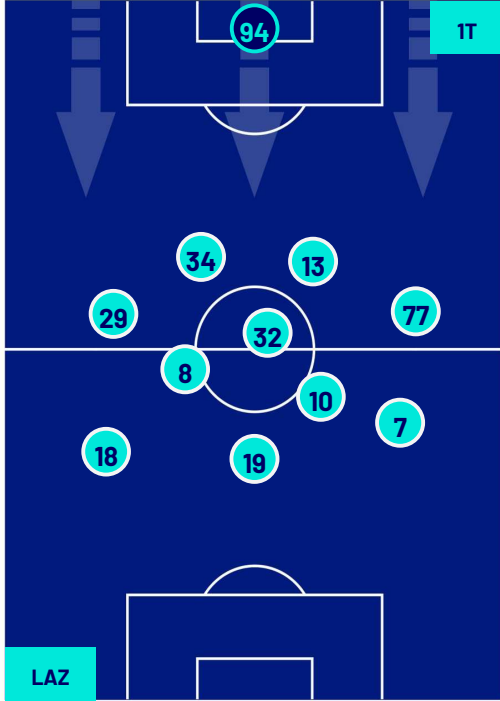
**LAZIO**

**0-0**

**NAPOLI**



## POSIZIONI MEDIE POSSESSO PALLA (proprio)



Legenda:

- |                 |                                      |                  |
|-----------------|--------------------------------------|------------------|
| 1ª Sostituzione | Giocatore Entrato                    | Giocatore Uscito |
| 2ª Sostituzione | Giocatore Entrato                    | Giocatore Uscito |
| 3ª Sostituzione | Giocatore Entrato                    | Giocatore Uscito |
| 4ª Sostituzione | Giocatore Entrato                    | Giocatore Uscito |
| 5ª Sostituzione | Giocatore Entrato                    | Giocatore Uscito |
|                 | Giocatore Entrato in sostituzione di | Giocatore Uscito |
|                 | Giocatore Entrato in sostituzione di | Giocatore Uscito |
|                 | Giocatore Entrato in sostituzione di | Giocatore Uscito |
|                 | Giocatore Entrato in sostituzione di | Giocatore Uscito |
|                 | Giocatore Entrato in sostituzione di | Giocatore Uscito |

Roma 28/01/2024 STADIO OLIMPICO - 18:00



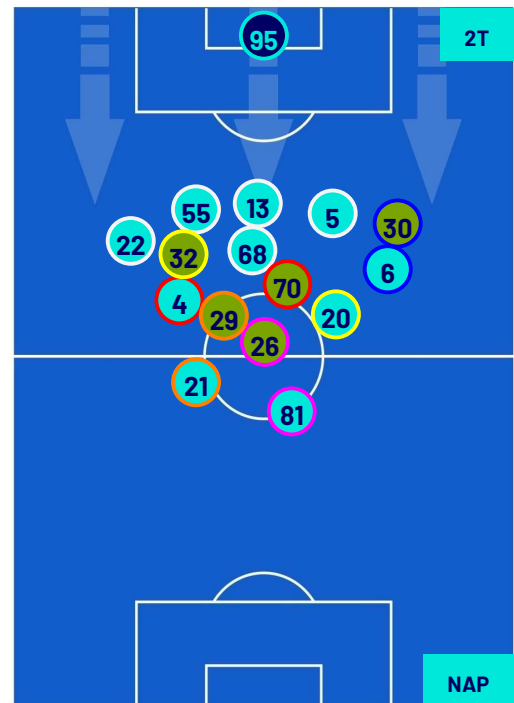
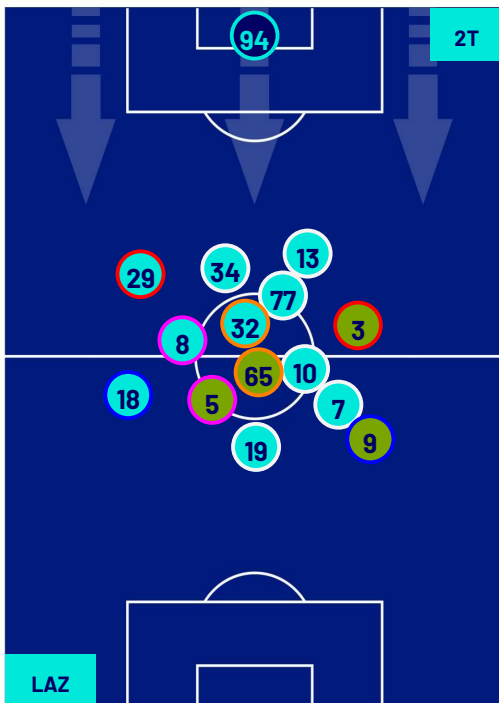
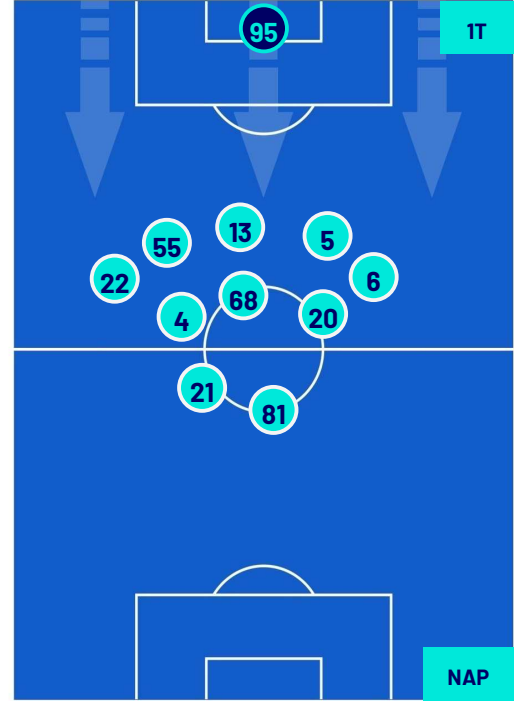
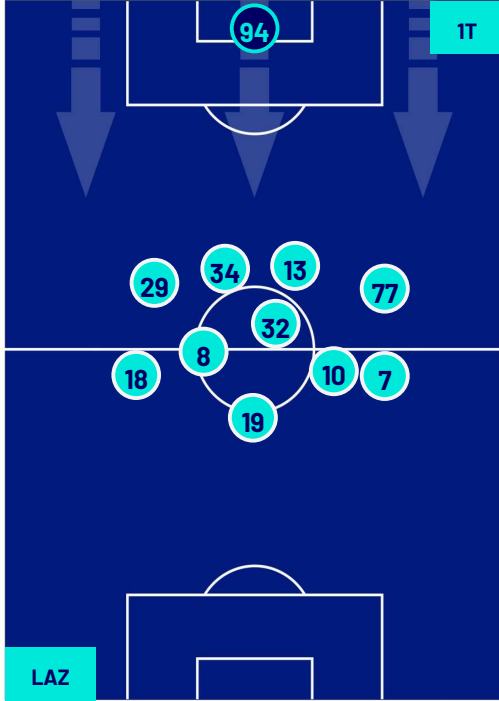
LAZIO

0-0

NAPOLI



## POSIZIONI MEDIE POSSESSO PALLA (avversario)



Legenda:

- |                 |                                      |                  |
|-----------------|--------------------------------------|------------------|
| 1ª Sostituzione | Giocatore Entrato                    | Giocatore Uscito |
| 2ª Sostituzione | Giocatore Entrato                    | Giocatore Uscito |
| 3ª Sostituzione | Giocatore Entrato                    | Giocatore Uscito |
| 4ª Sostituzione | Giocatore Entrato                    | Giocatore Uscito |
| 5ª Sostituzione | Giocatore Entrato                    | Giocatore Uscito |
|                 | Giocatore Entrato in sostituzione di | Giocatore Uscito |
|                 | Giocatore Entrato in sostituzione di | Giocatore Uscito |
|                 | Giocatore Entrato in sostituzione di | Giocatore Uscito |
|                 | Giocatore Entrato in sostituzione di | Giocatore Uscito |
|                 | Giocatore Entrato in sostituzione di | Giocatore Uscito |



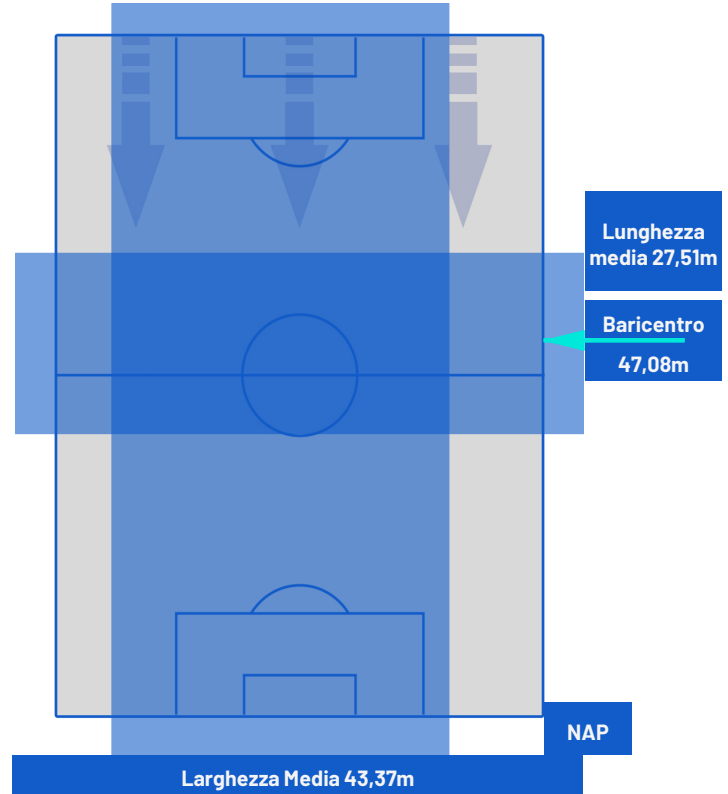
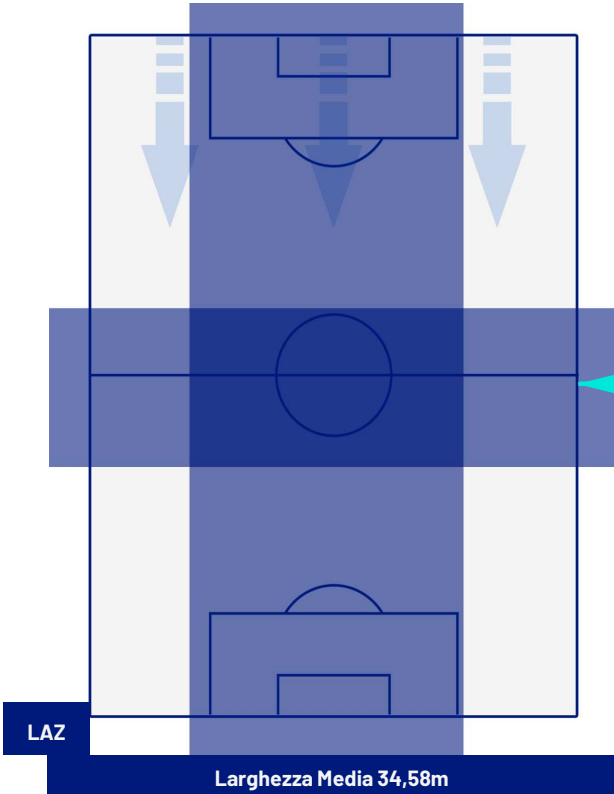
**LAZIO**

**0-0**

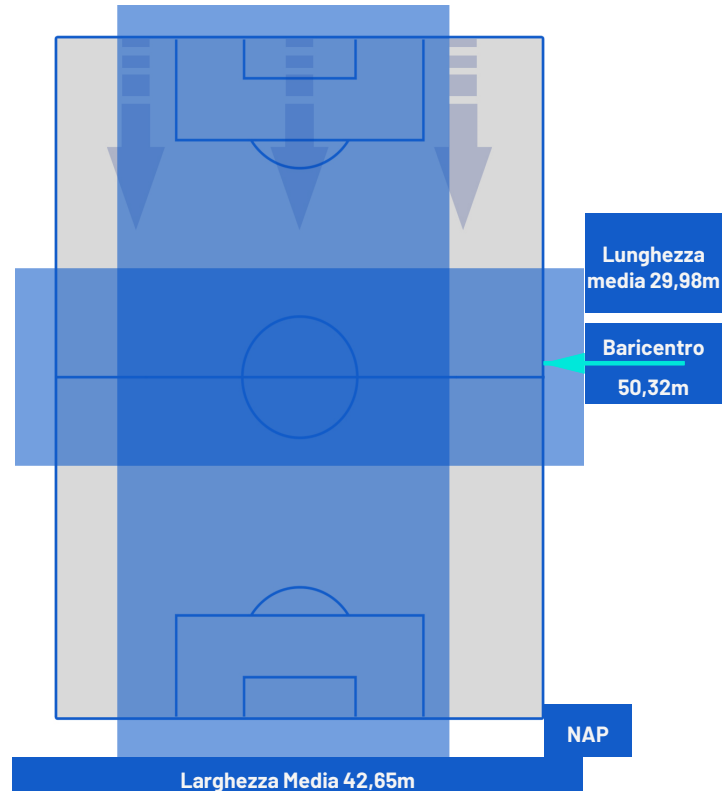
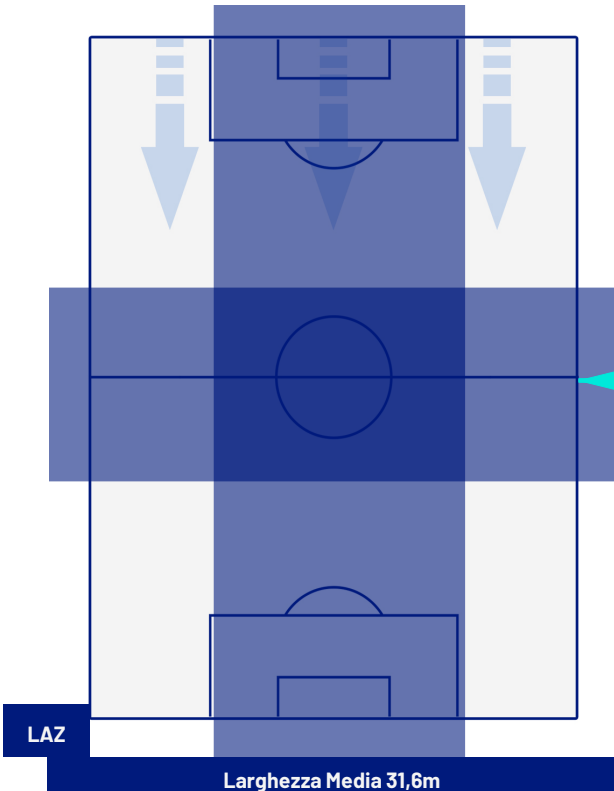
**NAPOLI**



## BARICENTRO 1° TEMPO



## BARICENTRO 2° TEMPO





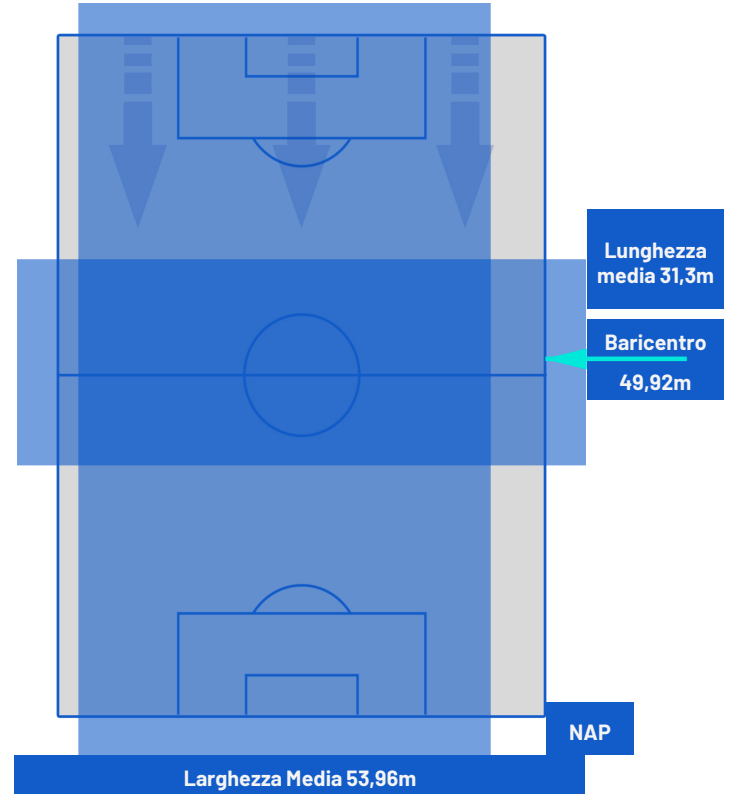
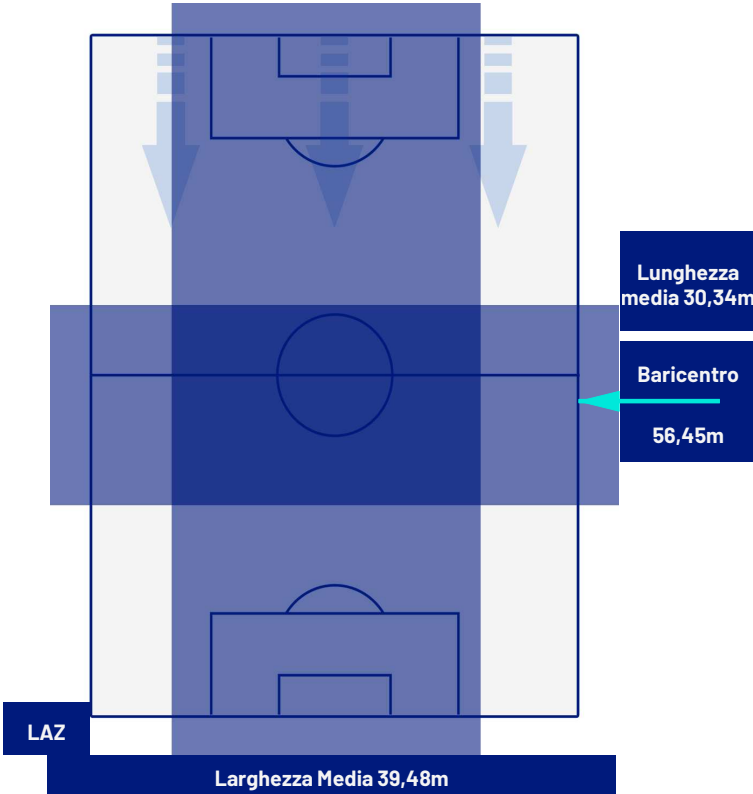
**LAZIO**

**0-0**

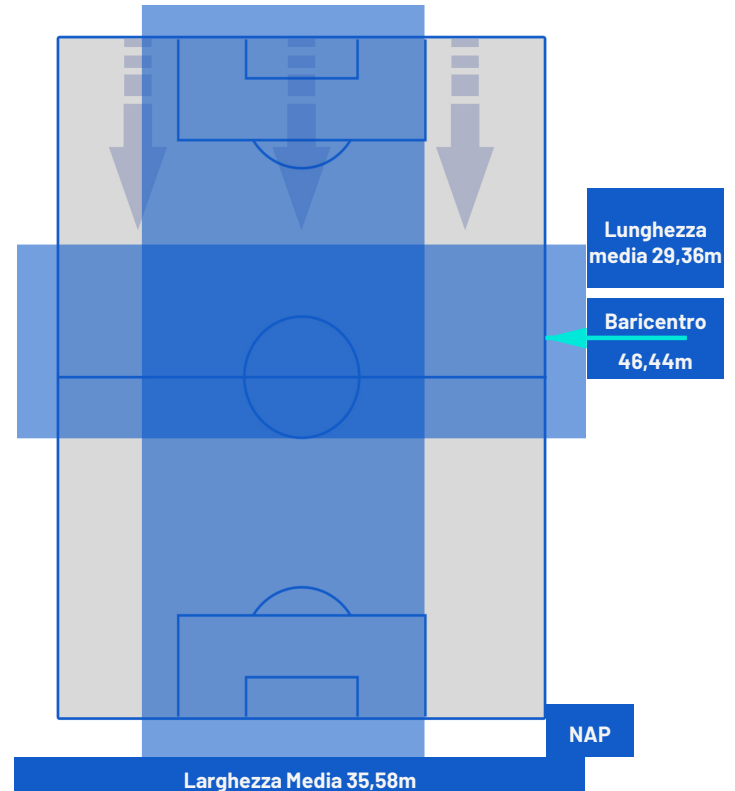
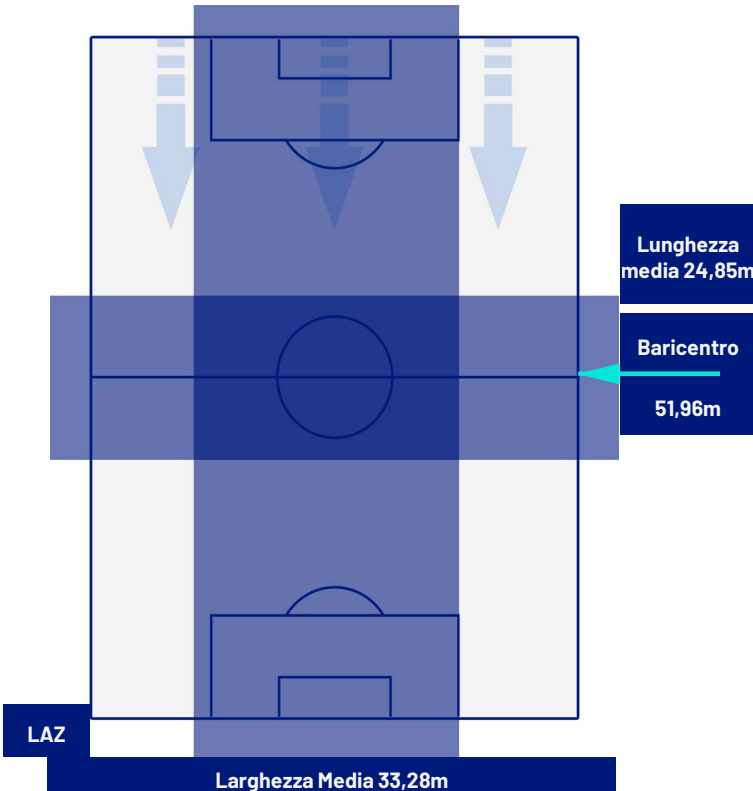
**NAPOLI**



## BARICENTRO POSSESSO PROPRIO



## BARICENTRO POSSESSO AVVERSAARIO



Roma 28/01/2024 STADIO OLIMPICO - 18:00



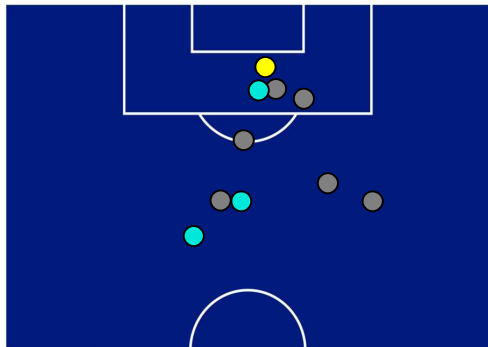
**LAZIO**

**0-0**

**NAPOLI**



## ZONE DI TIRO



0	<b>Gol</b>	0
1	<b>In porta</b>	0
6	<b>Fuori Porta</b>	2
3	<b>Respinto</b>	3



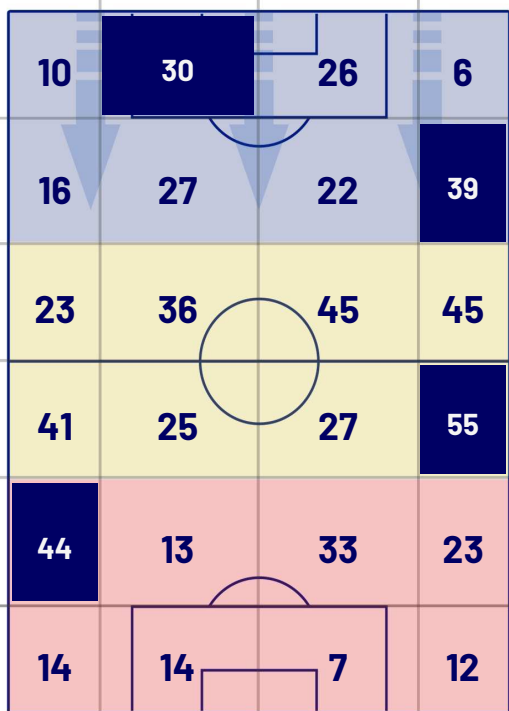
## CROSS IN GIOCO



7	<b>Cross utili</b>	2
13	<b>Cross totali</b>	8
54	<b>Accuratezza (%)</b>	25

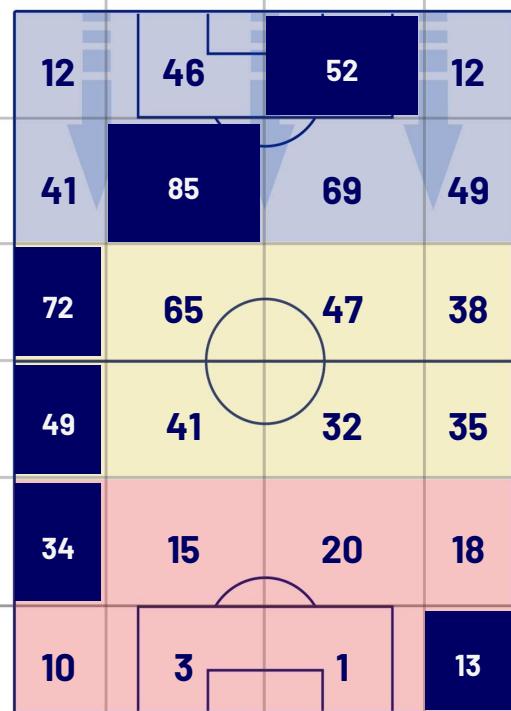


## TOCCHI PALLA



633	<b>Palloni giocati totali</b>	859
176	<b>DIFESA</b>	366
297	<b>CENTROCAMPO</b>	379
160	<b>ATTACCO</b>	114

21	<b>Tocchi area avversaria</b>	4	
V. CASTELLANOS	6	1	JUAN JESUS
A. ROMAGNOLI	4	1	M. POLITANO
G. ISAKSEN	4	1	G. RASPADORI



Roma 28/01/2024 STADIO OLIMPICO - 18:00



**LAZIO**

**0-0**

**NAPOLI**



## GIOCATORI CHIAVE

**DANILO CATALDI** **32**

Ruolo:	Centrocampista
Presenze in Serie A:	216
Gol in Serie A:	7
Data Nascita:	06/08/1994
Nazionalità:	ITA

Jog 23% - Run 70% - Sprint 7% **Km 11.302**

2.555	7.894	0.852
-------	-------	-------

### Statistiche

Minuti giocati	83'
Tiri	2
Palle giocate	50
Passaggi riusciti	41
Passaggi riusciti/tentati (%)	93%
Recuperi	7

### HeatMap



**STANISLAV LOBOTKA** **68**

Ruolo:	Centrocampista
Presenze in Serie A:	110
Gol in Serie A:	2
Data Nascita:	25/11/1994
Nazionalità:	SVK

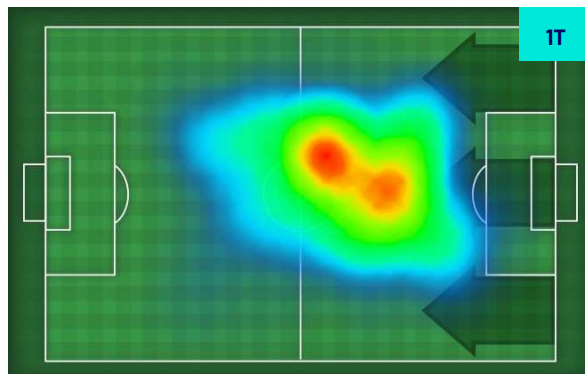
Jog 26% - Run 66% - Sprint 8% **Km 11.36**

2.911	7.525	0.923
-------	-------	-------

### Statistiche

Minuti giocati	95'
Palle giocate	66
Passaggi riusciti	59
Passaggi riusciti/tentati (%)	97%
Recuperi	6
Falli subiti	1

### HeatMap





Giornata 22  
SERIE A TIM 2023-2024

# MATCH REPORT

Roma 28/01/2024 STADIO OLIMPICO - 18:00



LAZIO

0-0

NAPOLI



I dati statistici sopra riportati sono da intendersi definitivi decorse 24 ore dalla fine della partita.

Le sanzioni disciplinari sono ufficiose, come risultate dal rilevamento in tempo reale durante la gara e saranno ufficializzate al momento dell'omologazione da parte degli organi competenti.

Nel caso di gol di dubbia attribuzione, la Lega Serie A ufficializzerà il marcatore il giorno successivo ad ogni turno di campionato

Il dato del possesso palla è rilevato in diretta attraverso il mezzo televisivo, con una stima di errore del 5% dovuta a stacchi di immagine e replay.