



Giornata 7
SERIE A TIM 2023-2024

MATCH REPORT



LECCE



NAPOLI

Lecce 30/09/2023
STADIO ETTORE GIARDINIERO - VIA DEL MARE 15:00

Lecce 30/09/2023 STADIO ETTORE GIARDINIERO - VIA DEL MARE - 15:00



LECCE

0-4

NAPOLI



FORMAZIONI

LECCE

| | |
|----|-----------------------|
| 30 | WLADIMIRO FALCONE (P) |
| 17 | VALENTIN GENDREY |
| 5 | MARIN PONGRAČIĆ |
| 6 | FEDERICO BASCHIROTTO |
| 25 | ANTONINO GALLO |
| 8 | HAMZA RAFIA |
| 20 | YLBER RAMADANI |
| 29 | ALEXIS BLIN |
| 7 | PONTUS ALMQVIST |
| 9 | NIKOLA KRSTOVIĆ |
| 27 | GABRIEL STREFEZZA |



A disposizione

| | |
|----|---------------------|
| 21 | FEDERICO BRANCOLINI |
| 40 | JASPER SAMOOJA |
| 10 | RÉMI OUDIN |
| 11 | NICOLA SANSONE |
| 12 | LORENZO VENUTI |
| 13 | PATRICK DORGU |
| 16 | JOAN GONZÁLEZ |
| 18 | MEDON BERISHA |
| 19 | MARCIN LISTKOWSKI |
| 24 | JEPPE CORFITZEN |
| 45 | RAREŞ BURNETE |
| 59 | AHMED TOUBA |
| 91 | ROBERTO PICCOLI |

Allenatore: **ROBERTO D'AVERSA**

Arbitro: **LUCA PAIRETTO**
Guardalinee: **FILIPPO MELI**
Guardalinee: **STEFANO ALASSIO**

NAPOLI

| | | |
|-----|-----------------------|----|
| (P) | ALEX MERET | 1 |
| | GIOVANNI DI LORENZO | 22 |
| | LEO ØSTIGÅRD | 55 |
| | NATAN | 3 |
| | MATHÍAS OLIVERA | 17 |
| | ANDRÉ ANGUISSA | 99 |
| | STANISLAV LOBOTKA | 68 |
| | PIOTR ZIELIŃSKI | 20 |
| | JESPER LINDSTRØM | 29 |
| | GIOVANNI SIMEONE | 18 |
| | KHVICHA KVARATSKHELIA | 77 |



A disposizione

| | | |
|--|-------------------|----|
| | NIKITA CONTINI | 14 |
| | HUBERT IDASIAK | 16 |
| | DIEGO DEMME | 4 |
| | MÁRIO RUI | 6 |
| | ELJIF ELMAS | 7 |
| | VICTOR OSIMHEN | 9 |
| | MATTEO POLITANO | 21 |
| | ALESSIO ZERBIN | 23 |
| | JENS CAJUSTE | 24 |
| | LUIGI D'AVINO | 50 |
| | ALESSANDRO ZANOLI | 59 |
| | GIANLUCA GAETANO | 70 |
| | GIACOMO RASPADORI | 81 |

Allenatore: **RUDI GARCIA**

Quarto Uomo: **GIUSEPPE COLLU**
V.A.R.: **DANIELE PATERNA**
A.V.A.R.: **DANIELE DOVERI**

Lecce 30/09/2023 STADIO ETTORE GIARDINIERO - VIA DEL MARE - 15:00



LECCE

0-4

NAPOLI



CRONOLOGIA

LEC



NAP

LECCE

NAPOLI

0

4

| | | | | |
|----------------------------|-----|--|--------|---------------------------------|
| | | | 16' | L. ØSTIGÅRD |
| | | | 16' | (P. ZIELIŃSKI) |
| | | | 17' | G. SIMEONE |
| | | | 33' | K. KVARATSKHELIA |
| A. GALLO | 36' | | | |
| | | | Int | V. OSIMHEN G. SIMEONE |
| | | | 51' | V. OSIMHEN |
| | | | 51' | (K. KVARATSKHELIA) |
| Y. RAMADANI | 57' | | | |
| | | | 58' | M. POLITANO J. LINDSTRØM |
| | | | 58' | G. RASPADORI K. KVARATSKHELIA |
| P. DORGU A. GALLO | 61' | | | |
| R. OUDIN H. RAFIA | 61' | | | |
| J. GONZÁLEZ A. BLIN | 61' | | | |
| R. PICCOLI G. STREFEZZA | 71' | | | |
| | | | 75' | J. CAJUSTE S. LOBOTKA |
| J. GONZÁLEZ | 81' | | | |
| J. CORFITZEN P. ALMQVIST | 82' | | | |
| | | | 83' | G. GAETANO P. ZIELIŃSKI |
| | | | 88' | G. GAETANO |
| | | | 88' | (G. RASPADORI) |
| | | | 90'+4' | M. POLITANO |

Legenda:

- Gol
- Assist
- Ammonizione
- Espulsione
- Sostituzione
- Rigore
- Rigore sbagliato
- Doppia Ammonizione
- Autogol

Lecce 30/09/2023 STADIO ETTORE GIARDINIERO - VIA DEL MARE - 15:00



LECCE

0-4

NAPOLI



TEMPO DI GIOCO



Effettivo:
58%

1° Tempo - 2° Tempo
28'58 - 27'09



POSSESSO PALLA

Tempo Effettivo 56'07

| | |
|-------------|-------------|
| 24'41 (44%) | 31'26 (56%) |
|-------------|-------------|

LECCE

NAPOLI

Totale 24'41

| | |
|-------------|-------------|
| 11'51 (48%) | 12'50 (52%) |
|-------------|-------------|

PROPRIA META' CAMPO

LECCE

META' CAMPO AVVERSARIA

Totale 31'26

| | |
|-------------|-------------|
| 14'45 (47%) | 16'41 (53%) |
|-------------|-------------|

PROPRIA META' CAMPO

NAPOLI

META' CAMPO AVVERSARIA

POSSESSO PALLA PER QUARTI

| 1T | 0'-15' | 2T | 0'-15' |
|------|---------|------|---------|
| 3'26 | 9'18 | 6'35 | 4'41 |
| | 16'-30' | | 16'-30' |
| 3'11 | 3'59 | 3'51 | 2'57 |
| | 31'-46' | | 31'-50' |
| 2'17 | 6'47 | 5'21 | 3'44 |

STATISTICHE SQUADRE

| | LEC | NAP |
|---|------|------|
| Tiri | 9 | 15 |
| Tiri in porta | 4(0) | 6(4) |
| Tiri in porta su azione da palla inattiva | | 2 |
| Tiri in porta diretti da palla inattiva | | 1 |
| Tiri in porta da area | 0 | 4 |
| Pali | | 1 |
| Tiri fuori | 4 | 5 |
| Tiri respinti | 1 | 4 |
| Occasioni da gol | 8 | 11 |
| Passaggi chiave | 8 | 8 |
| Assist | | 3 |
| Falli fatti | 11 | 11 |
| Corner | 3 | 7 |
| Fuorigioco | 3 | 1 |
| Cross utili/tentati | 6/14 | 4/8 |
| Dribbling | 12 | 7 |
| Passaggi riusciti | 327 | 431 |
| Passaggi riusciti/tentati (%) | 84% | 85% |
| Passaggi 3/4 riusciti | 87 | 123 |
| Palloni giocati in avanti riusciti | 173 | 238 |
| Passaggi lunghi | 15 | 25 |
| Parate | 2 | 4 |
| Recuperi | 50 | 58 |
| Rigori (segnati) | | 1(1) |



LECCE

0-4

NAPOLI



STATISTICHE GIOCATORE

| LECCE | MIN | GS | AUT | PA | PI | PPU | AMM | DAM | ESP |
|---------------|-----|----|-----|----|----|-----|-----|-----|-----|
| 30 W. FALCONE | 96' | 4 | | 2 | 1 | | | | |
| NAPOLI | | | | | | | | | |
| 1 A. MERET | 96' | | | 4 | | | | | |

| | MIN | G | AUT | T | TP | PL | OG | FS | PG | AS | PC | P | P(%) | PA | R | AMM | DAM | ESP |
|------------------|-----|---|-----|---|----|----|----|----|----|----|----|----|------|----|---|-----|-----|-----|
| 17 V. GENDREY | 96' | | | | | | 2 | 2 | 58 | | 2 | 28 | 93 | 13 | 4 | | | |
| 5 M. PONGRAČIĆ | 96' | | | 1 | | | | | 70 | | | 47 | 78 | 14 | 9 | | | |
| 6 F. BASCHIROTTO | 96' | | | | | | | | 68 | | | 46 | 85 | 15 | 5 | | | |
| 25 A. GALLO | 61' | | | | | | 1 | | 44 | | 1 | 19 | 86 | 15 | 2 | 1 | | |
| 8 H. RAFIA | 61' | | | | | | 1 | 1 | 39 | | 1 | 13 | 72 | 8 | 3 | | | |
| 20 Y. RAMADANI | 96' | | | | | | | | 61 | | | 43 | 91 | 27 | 9 | 1 | | |
| 29 A. BLIN | 61' | | | 1 | | | | | 32 | | | 16 | 84 | 10 | 2 | | | |
| 7 P. ALMQVIST | 82' | | | 1 | | | 1 | 1 | 51 | | 1 | 23 | 74 | 19 | 2 | | | |
| 9 N. KRSTOVIĆ | 96' | | | 3 | 2 | | 1 | 1 | 37 | | 1 | 20 | 95 | 13 | 1 | | | |
| 27 G. STREFEZZA | 71' | | | 1 | 1 | | 1 | 1 | 42 | | 1 | 23 | 79 | 18 | 7 | | | |
| 10 R. OUDIN | 34' | | | | | | 1 | | 14 | | 1 | 7 | 88 | 5 | 3 | | | |
| 13 P. DORGU | 34' | | | | | | | 3 | 26 | | | 6 | 67 | 3 | 2 | | | |
| 16 J. GONZÁLEZ | 34' | | | | | | | 1 | 14 | | | 10 | 100 | 7 | 1 | 1 | | |
| 24 J. CORFITZEN | 13' | | | | | | | | 6 | | | 2 | 67 | 2 | | | | |
| 91 R. PICCOLI | 24' | | | 2 | 1 | | | | 9 | | | 5 | 83 | 3 | | | | |

Legenda

- AMM Ammonizioni
- AUT Autogol
- PG Palle giocate
- DAM Doppia ammonizione
- ESP Espulsioni Dirette
- G Gol
- GS Gol subiti
- MIN Minuti giocati
- AS Assist
- FS Falli subiti
- T Tiri
- TP Tiri in porta
- OG Occasioni da gol
- PL Pali
- PA Parate
- PI Parate da palla inattiva
- PPU Parate da punizione diretta
- P(%) Passaggi riusciti/tentati (%)
- PC Passaggi chiave
- PA Palloni giocati in avanti riusciti
- P Passaggi riusciti
- R Recuperi

RANKING GIOCATORI

| Tiri | | | | Tiri in porta | | | | Passaggi 3/4 riusciti | | | | Occasioni da gol | | | |
|------|------------------|-----|---|---------------|-------------|-----|---|-----------------------|---------------|-----|----|------------------|--------------|-----|---|
| 1 | K. KVARATSKHELIA | NAP | 4 | 1 | N. KRSTOVIĆ | LEC | 2 | 1 | A. ANGUISSA | NAP | 22 | 1 | P. ZIELIŃSKI | NAP | 5 |
| 2 | N. KRSTOVIĆ | LEC | 3 | 2 | G. GAETANO | NAP | 1 | 2 | G. DI LORENZO | NAP | 17 | 2 | A. ANGUISSA | NAP | 3 |
| 3 | R. PICCOLI | LEC | 2 | 3 | NATAN | NAP | 1 | 3 | S. LOBOTKA | NAP | 17 | 3 | V. GENDREY | LEC | 2 |
| 4 | M. POLITANO | NAP | 2 | 4 | V. OSIMHEN | NAP | 1 | 4 | G. STREFEZZA | LEC | 17 | 4 | P. ALMQVIST | LEC | 1 |
| 5 | G. RASPADORI | NAP | 2 | 5 | L. ØSTIGÅRD | NAP | 1 | 5 | P. ZIELIŃSKI | NAP | 15 | 5 | A. GALLO | LEC | 1 |

| Palle giocate | | | | Passaggi riusciti | | | | Passaggi chiave | | | | Dribbling | | | |
|---------------|---------------|-----|----|-------------------|----------------|-----|----|-----------------|--------------|-----|---|-----------|--------------|-----|---|
| 1 | A. ANGUISSA | NAP | 83 | 1 | S. LOBOTKA | NAP | 56 | 1 | P. ZIELIŃSKI | NAP | 4 | 1 | P. ALMQVIST | LEC | 3 |
| 2 | M. OLIVERA | NAP | 78 | 2 | A. ANGUISSA | NAP | 53 | 2 | A. ANGUISSA | NAP | 3 | 2 | P. DORGU | LEC | 3 |
| 3 | G. DI LORENZO | NAP | 77 | 3 | NATAN | NAP | 47 | 3 | V. GENDREY | LEC | 2 | 3 | A. ANGUISSA | NAP | 2 |
| 4 | S. LOBOTKA | NAP | 70 | 4 | M. PONGRAČIĆ | LEC | 47 | 4 | P. ALMQVIST | LEC | 1 | 4 | N. KRSTOVIĆ | LEC | 2 |
| 5 | M. PONGRAČIĆ | LEC | 70 | 5 | F. BASCHIROTTO | LEC | 46 | 5 | A. GALLO | LEC | 1 | 5 | J. LINDSTRØM | NAP | 2 |



LECCE

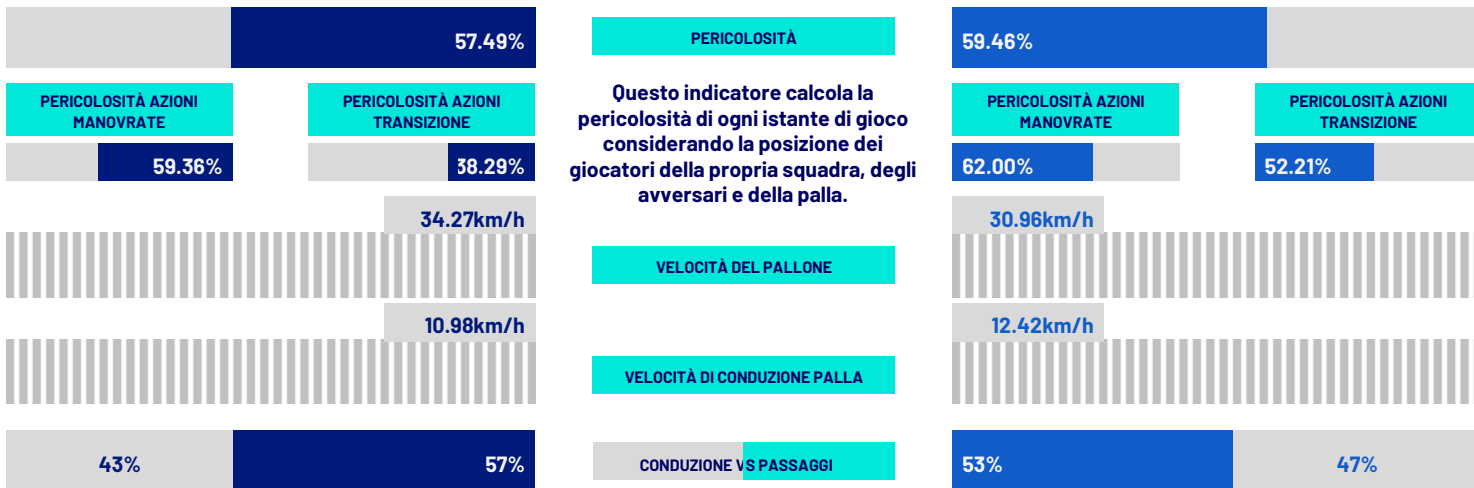
0-4

NAPOLI



VIRTUAL COACH

INDICATORI DI SQUADRA



PERICOLOSITÀ
Questo indicatore calcola la pericolosità di ogni istante di gioco considerando la posizione dei giocatori della propria squadra, degli avversari e della palla.

RECORDMEN

INDICE DI VERTICALITÀ

Numero di giocatori avversari superati da un passaggio verticale. Calcolato solo se il passaggio è andato a buon fine. Dà idea di quanto un giocatore tenda a superare le linee di pressione avversarie.

| LECCE | NAPOLI |
|--------------------------|-------------------------|
| 1 16 J. GONZÁLEZ 4.00 | 1 29 J. LINDSTRÖM 3.73 |
| 2 5 M. PONGRAČIĆ 3.38 | 2 9 V. OSIMHEN 3.57 |
| 3 30 W. FALCONE 3.13 | 3 22 G. DI LORENZO 3.35 |
| 3 6 F. BASCHIROTTTO 3.13 | 4 1 A. MERET 3.00 |
| 5 17 V. GENDREY 2.79 | 5 18 G. SIMEONE 2.69 |

INDICE RISCHIO PASSAGGIO

Calcolato per ogni passaggio, solo se il passaggio è andato a buon fine. Misura la propensione del giocatore a rischiare la giocata.

| LECCE | NAPOLI |
|-------------------------|---------------------------|
| 1 16 J. GONZÁLEZ 29.25% | 1 22 G. DI LORENZO 30.50% |
| 2 30 W. FALCONE 29.07% | 2 17 M. OLIVERA 28.55% |
| 3 10 R. OUDIN 26.50% | 3 21 M. POLITANO 25.11% |
| 4 17 V. GENDREY 25.19% | 4 55 L. ØSTIGÅRD 23.13% |
| 5 5 M. PONGRAČIĆ 21.56% | 5 68 S. LOBOTKA 19.32% |

PRESSIONE RICEVUTA

Misura quanto il portatore di palla è pressato dalla squadra avversaria. Dipende dalla velocità, dalla direzione di corsa e dalla distanza del giocatore avversario rispetto all'avversario che si trova a minore distanza.

| LECCE | NAPOLI |
|--------------------------|--------------------------|
| 1 9 N. KRSTOVIĆ 72.34% | 1 18 G. SIMEONE 73.37% |
| 2 10 R. OUDIN 61.09% | 2 9 V. OSIMHEN 64.81% |
| 3 16 J. GONZÁLEZ 60.95% | 3 81 G. RASPADORI 58.25% |
| 4 8 H. RAFIA 59.96% | 4 99 A. ANGUISSA 55.24% |
| 5 27 G. STREFEZZA 55.07% | 5 20 P. ZIELIŃSKI 53.63% |

DISPONIBILITÀ AL PASSAGGIO

Quanto un giocatore si smarca dagli avversari per ricevere il passaggio dal compagno. Valore percentuale tra 0 e 100. Viene calcolato per tutti i compagni di squadra del giocatore in possesso di palla.

| LECCE | NAPOLI |
|----------------------------|------------------------------|
| 1 6 F. BASCHIROTTTO 82.34% | 1 3 NATAN 75.27% |
| 2 17 V. GENDREY 81.08% | 2 22 G. DI LORENZO 74.69% |
| 3 25 A. GALLO 80.55% | 3 68 S. LOBOTKA 73.06% |
| 4 5 M. PONGRAČIĆ 80.06% | 4 55 L. ØSTIGÅRD 72.61% |
| 5 20 Y. RAMADANI 77.72% | 5 77 K. KVARATSKHELIA 71.35% |



LECCE

0-4

NAPOLI



RANKING GIOCATORI (Performance Chilometriche-Velocistiche)

| Jog - Run - Sprint (km) | | | |
|-------------------------|-----------------------|------------------|-------|
| 1 | YLBER RAMADANI | totale km 12.4 | |
| | | 3.877 | 7.53 |
| | | | 0.992 |
| 2 | NIKOLA KRSTOVIĆ | totale km 10.332 | |
| | | 4.033 | 5.466 |
| | | | 0.832 |
| 3 | VALENTIN GENDREY | totale km 9.747 | |
| | | 3.305 | 5.493 |
| | | | 0.948 |
| 4 | FEDERICO BASCHIROTTTO | totale km 9.449 | |
| | | 3.842 | 4.983 |
| | | | 0.624 |
| 5 | MARIN PONGRAČIĆ | totale km 9.229 | |
| | | 3.951 | 4.422 |
| | | | 0.855 |

| Velocità media in Run (km/h) | | | |
|------------------------------|--------------|-----|-------|
| 1 | R. OUDIN | LEC | 11.09 |
| 2 | Y. RAMADANI | LEC | 11.08 |
| 3 | A. BLIN | LEC | 11.07 |
| 4 | H. RAFIA | LEC | 11.06 |
| 5 | G. STREFEZZA | LEC | 10.81 |

| Velocità in Sprint (km/h) | | | |
|---------------------------|-------------|-----|-------|
| 1 | P. ALMQVIST | LEC | 36.36 |
| 2 | A. GALLO | LEC | 35.1 |
| 3 | V. GENDREY | LEC | 34.24 |
| 4 | R. PICCOLI | LEC | 33.33 |
| 5 | J. GONZÁLEZ | LEC | 33.3 |

| Jog - Run - Sprint (km) | | | |
|-------------------------|---------------------|------------------|-------|
| 1 | ANDRÉ ANGUISSA | totale km 11.082 | |
| | | 4.136 | 5.843 |
| | | | 1.101 |
| 2 | GIOVANNI DI LORENZO | totale km 11.037 | |
| | | 3.856 | 6.266 |
| | | | 0.914 |
| 3 | MATHÍAS OLIVERA | totale km 10.831 | |
| | | 3.993 | 5.648 |
| | | | 1.188 |
| 4 | LEO ØSTIGÅRD | totale km 10.527 | |
| | | 3.621 | 6.242 |
| | | | 0.663 |
| 5 | PIOTR ZIELIŃSKI | totale km 9.912 | |
| | | 3.246 | 5.997 |
| | | | 0.668 |

| Velocità media in Run (km/h) | | | |
|------------------------------|------------------|-----|-------|
| 1 | K. KVARATSKHELIA | NAP | 11.13 |
| 2 | G. SIMEONE | NAP | 11.06 |
| 3 | A. ANGUISSA | NAP | 10.95 |
| 4 | G. RASPADORI | NAP | 10.93 |
| 5 | S. LOBOTKA | NAP | 10.87 |

| Velocità in Sprint (km/h) | | | |
|---------------------------|------------------|-----|-------|
| 1 | J. LINDSTRÖM | NAP | 34.22 |
| 2 | NATAN | NAP | 33.98 |
| 3 | K. KVARATSKHELIA | NAP | 33.97 |
| 4 | V. OSIMHEN | NAP | 33.83 |
| 5 | M. OLIVERA | NAP | 33.79 |

PERFORMANCE DI SQUADRA (Chilometriche-Velocistiche)

| | |
|------------------------|---------|
| Distanza percorsa (km) | 108.382 |
| Velocità Media (km/h) | 6.68 |

| Jog-Run-Sprint (km 108.382) | | |
|-----------------------------|--------|-------|
| 37.092 | 61.386 | 9.903 |

| | |
|------------------------|---------|
| Distanza percorsa (km) | 109.497 |
| Velocità Media (km/h) | 6.78 |

| Jog-Run-Sprint (km 109.497) | | |
|-----------------------------|-------|--------|
| 39.341 | 59.92 | 10.235 |

I dati fisici sono relativi alla rilevazione live e potranno differire da quelli certificati consegnati successivamente agli staff tecnici

| | | | | | | | |
|---------------|---|------|-------------|---------|------------|---------------------|--------------------------|
| Jog: | 0-7 km/h | Run: | 7.1-15 km/h | Sprint: | 15.1+ km/h | Jog + Run + Sprint: | Distanza Totale Percorsa |
| TOP Sprinter: | Picco di velocità istantaneo, top 5 giocatori per squadra | | | | | | |

Lecce 30/09/2023 STADIO ETTORE GIARDINIERO - VIA DEL MARE - 15:00



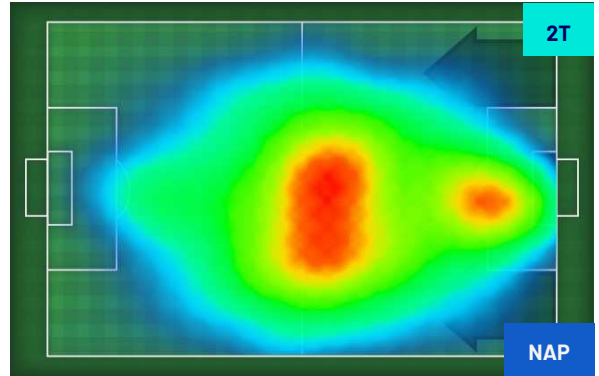
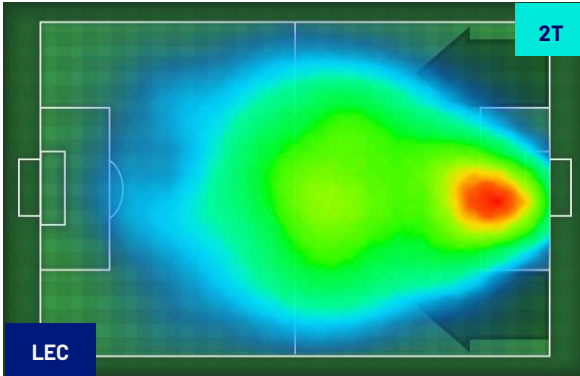
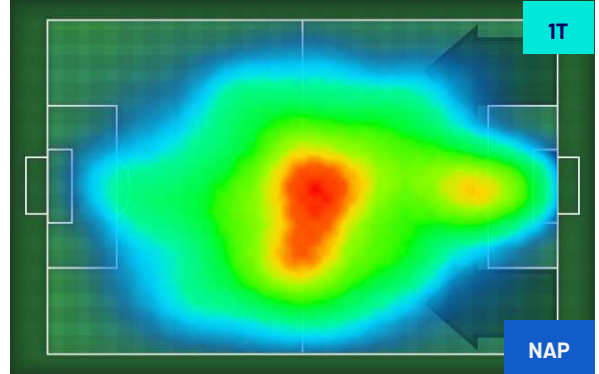
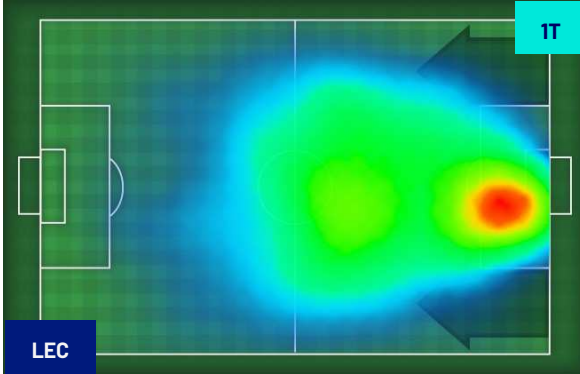
LECCE

0-4

NAPOLI



HEATMAP



Lecce 30/09/2023 STADIO ETTORE GIARDINIERO - VIA DEL MARE - 15:00



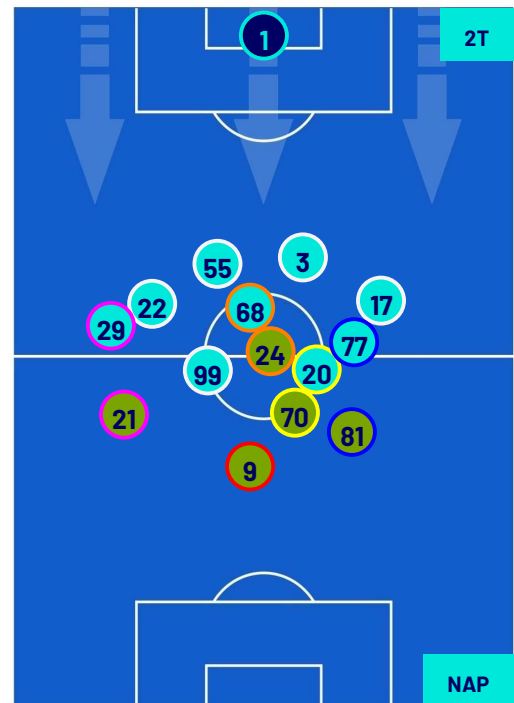
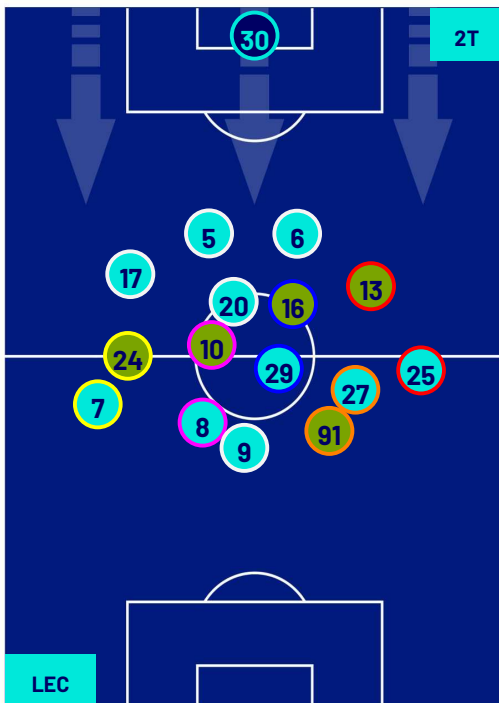
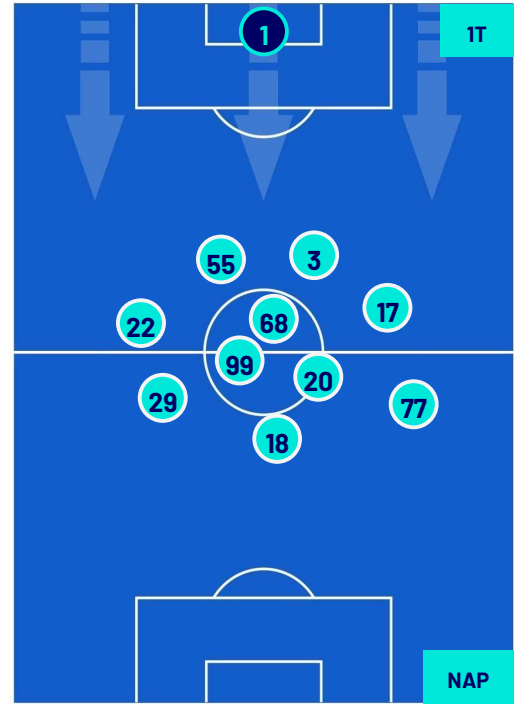
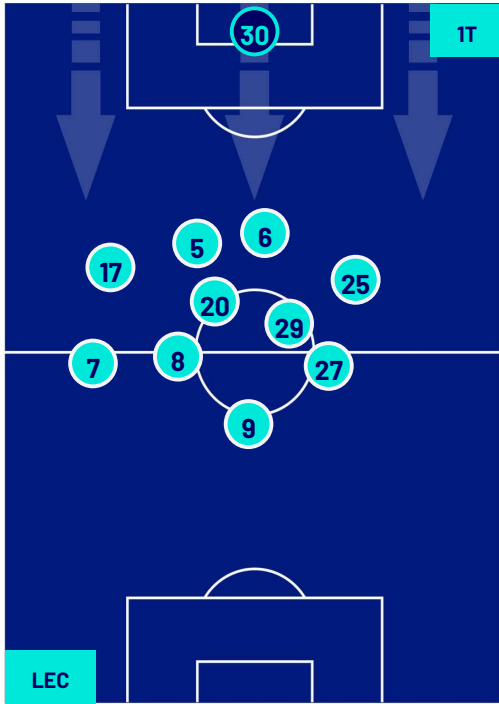
LECCE

0-4

NAPOLI



POSIZIONI MEDIE



- Legenda:
- 1ª Sostituzione
 - Giocatore Entrato
 - Giocatore Uscito
 -
 - 2ª Sostituzione
 - Giocatore Entrato
 - Giocatore Uscito
 - Giocatore Entrato in sostituzione di
 - 3ª Sostituzione
 - Giocatore Entrato
 - Giocatore Uscito
 - Giocatore Entrato in sostituzione di
 - 4ª Sostituzione
 - Giocatore Entrato
 - Giocatore Uscito
 - Giocatore Entrato in sostituzione di
 - 5ª Sostituzione
 - Giocatore Entrato
 - Giocatore Uscito
 - Giocatore Entrato in sostituzione di



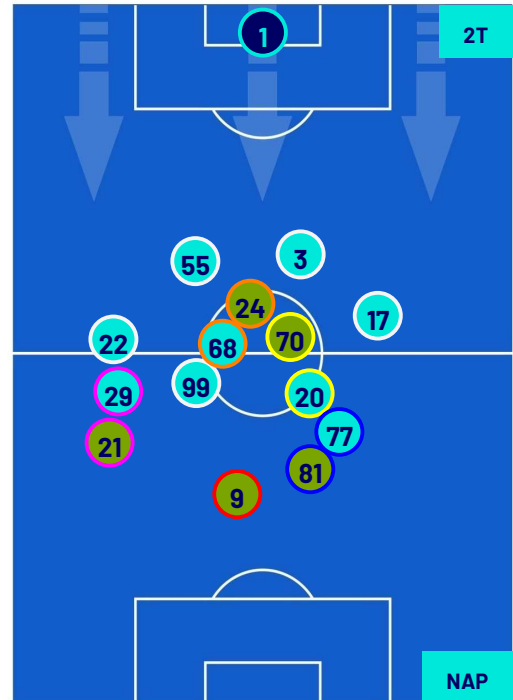
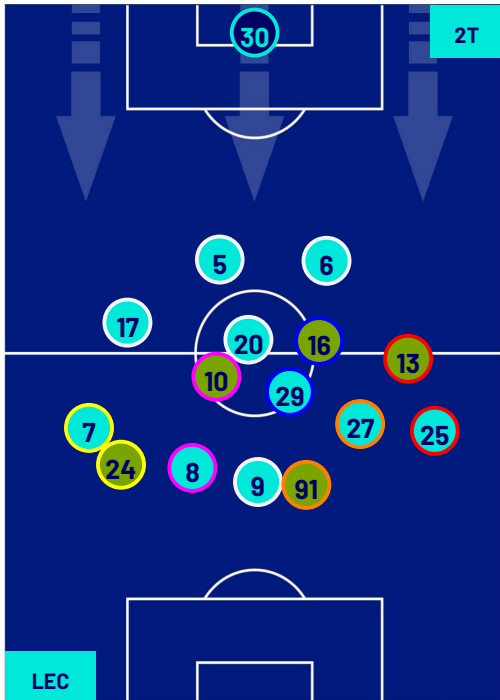
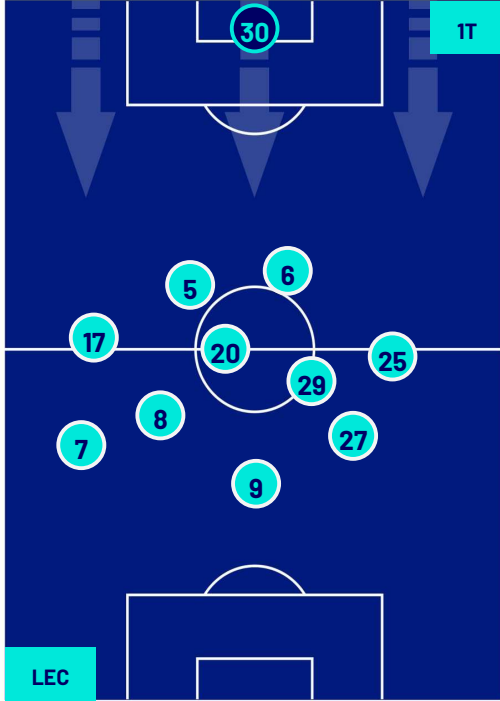
LECCE

0-4

NAPOLI



POSIZIONI MEDIE POSSESSO PALLA (proprio)



Legenda:

- | | | |
|-----------------|--------------------------------------|------------------|
| 1ª Sostituzione | Giocatore Entrato | Giocatore Uscito |
| 2ª Sostituzione | Giocatore Entrato | Giocatore Uscito |
| 3ª Sostituzione | Giocatore Entrato | Giocatore Uscito |
| 4ª Sostituzione | Giocatore Entrato | Giocatore Uscito |
| 5ª Sostituzione | Giocatore Entrato | Giocatore Uscito |
| | Giocatore Entrato in sostituzione di | Giocatore Uscito |
| | Giocatore Entrato in sostituzione di | Giocatore Uscito |
| | Giocatore Entrato in sostituzione di | Giocatore Uscito |
| | Giocatore Entrato in sostituzione di | Giocatore Uscito |
| | Giocatore Entrato in sostituzione di | Giocatore Uscito |

Lecce 30/09/2023 STADIO ETTORE GIARDINIERO - VIA DEL MARE - 15:00



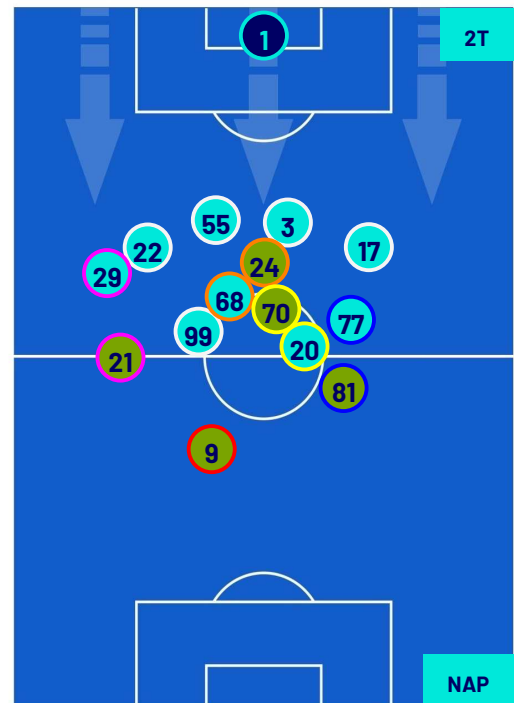
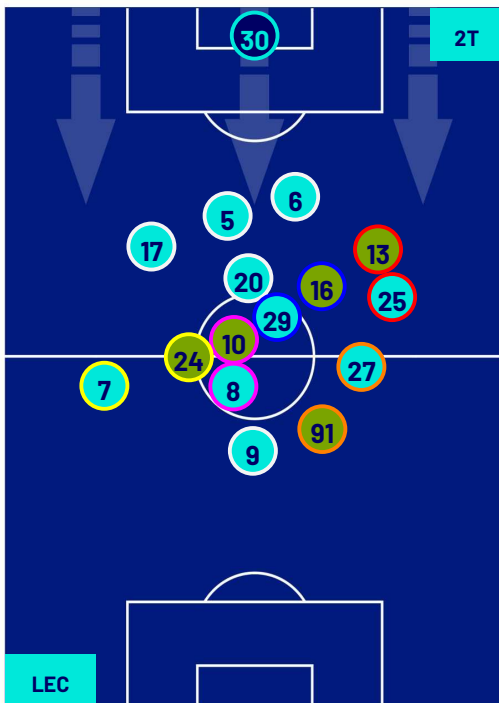
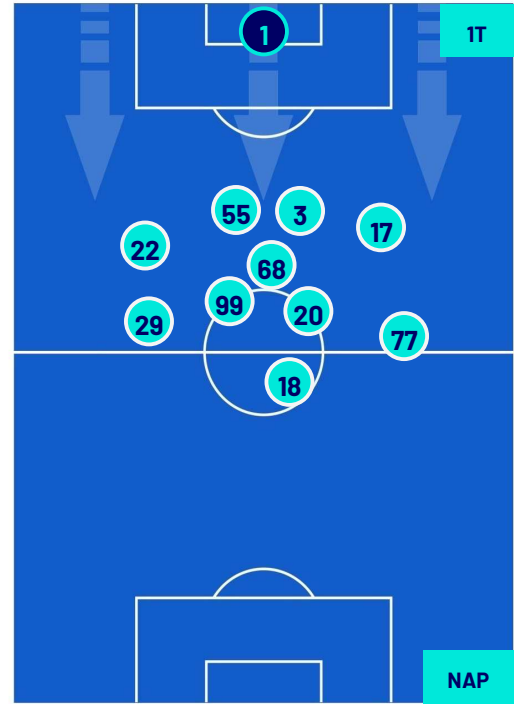
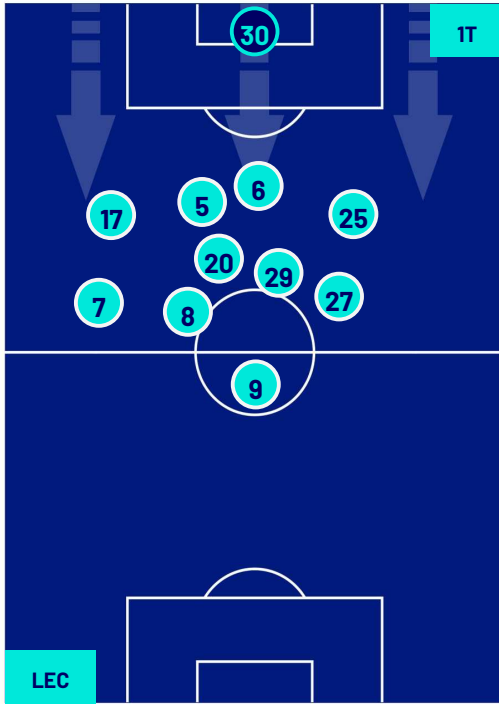
LECCE

0-4

NAPOLI



POSIZIONI MEDIE POSSESSO PALLA (avversario)



Legenda:

- | | | | | |
|-----------------|-------------------|------------------|--------------------------------------|--|
| 1ª Sostituzione | Giocatore Entrato | Giocatore Uscito | Giocatore Entrato in sostituzione di | |
| 2ª Sostituzione | Giocatore Entrato | Giocatore Uscito | Giocatore Entrato in sostituzione di | |
| 3ª Sostituzione | Giocatore Entrato | Giocatore Uscito | Giocatore Entrato in sostituzione di | |
| 4ª Sostituzione | Giocatore Entrato | Giocatore Uscito | Giocatore Entrato in sostituzione di | |
| 5ª Sostituzione | Giocatore Entrato | Giocatore Uscito | Giocatore Entrato in sostituzione di | |



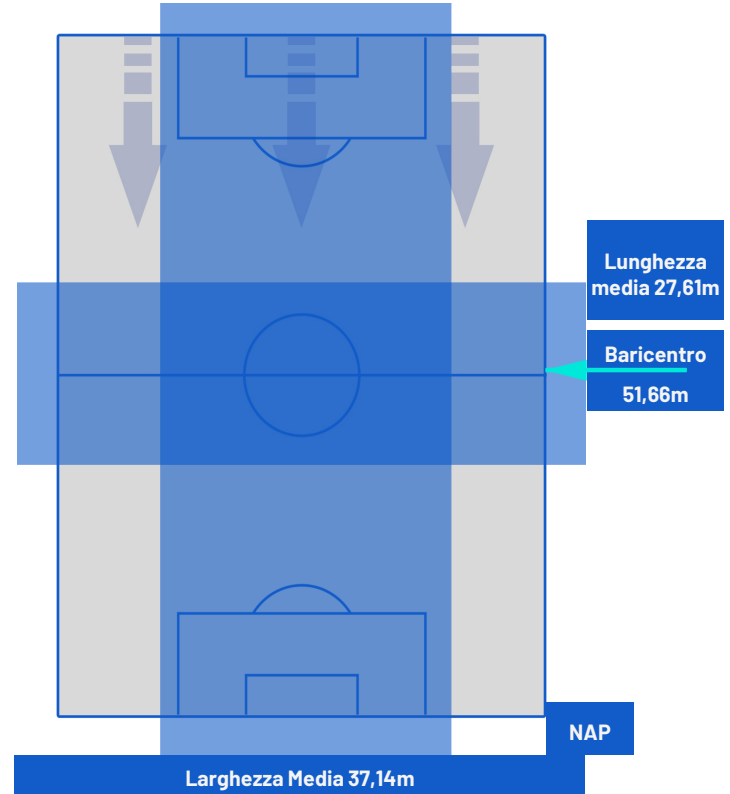
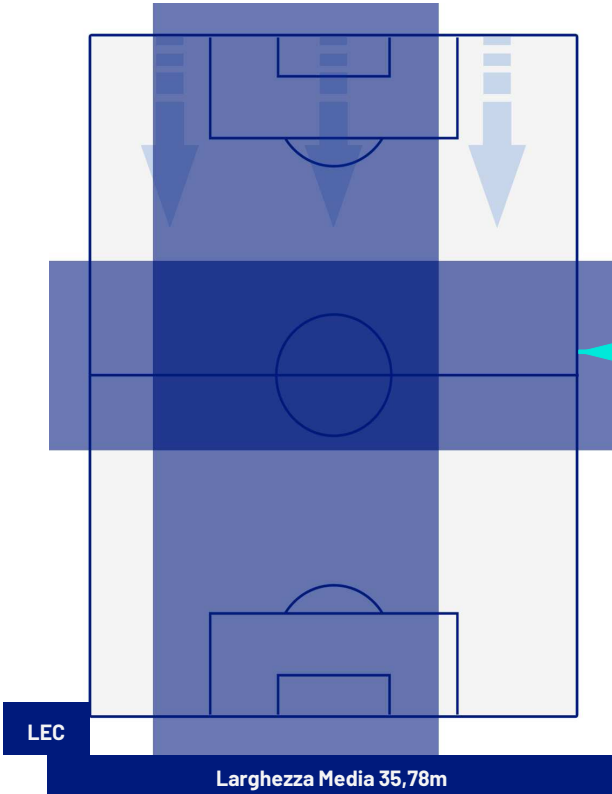
LECCE

0-4

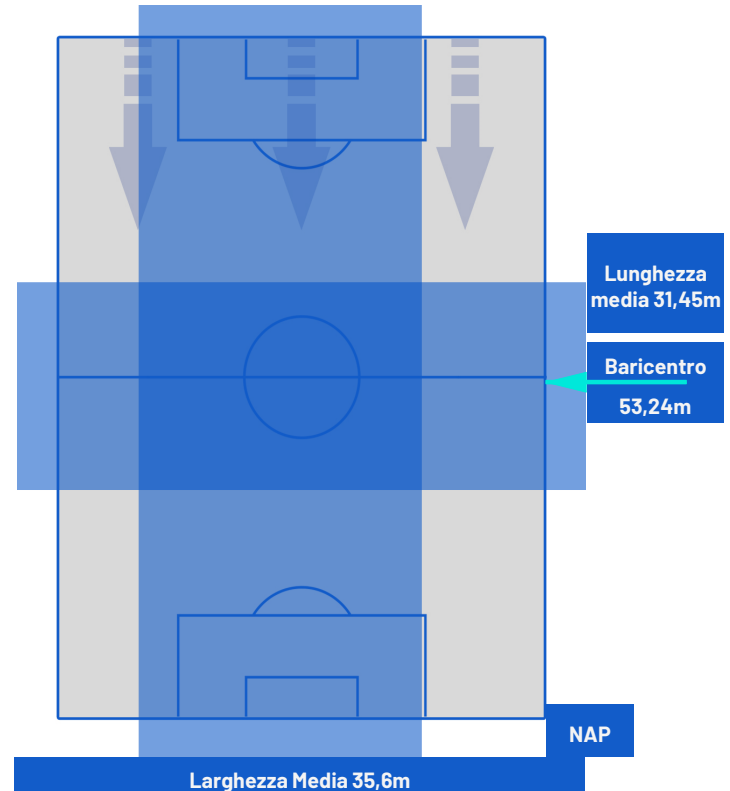
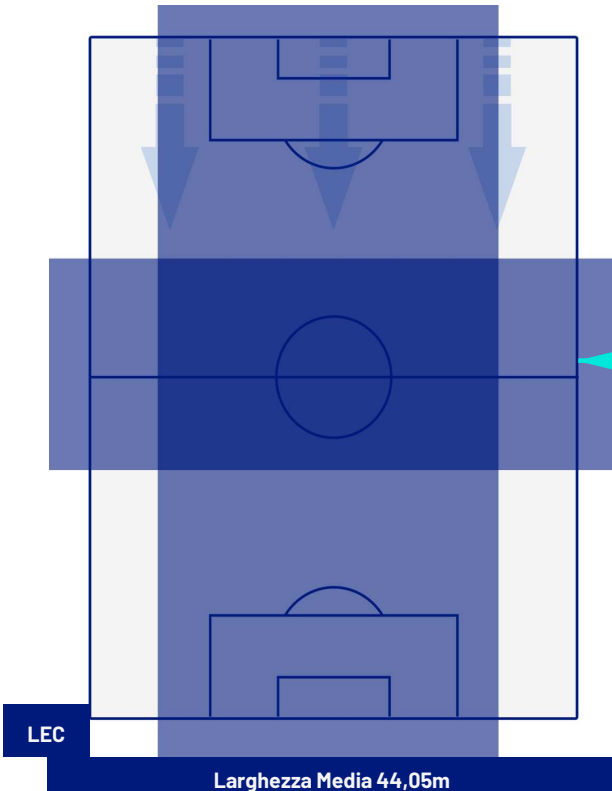
NAPOLI



BARICENTRO 1° TEMPO



BARICENTRO 2° TEMPO





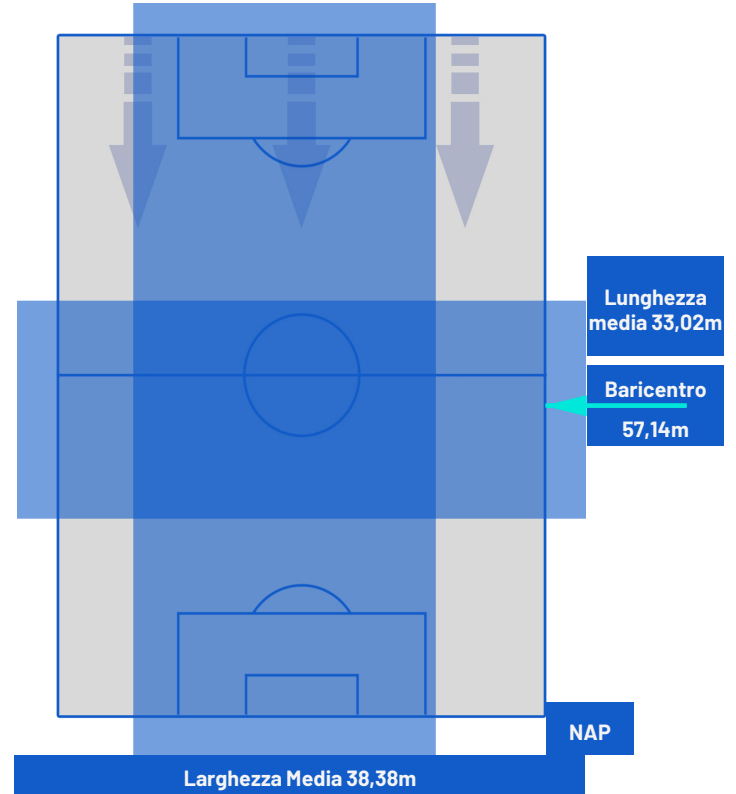
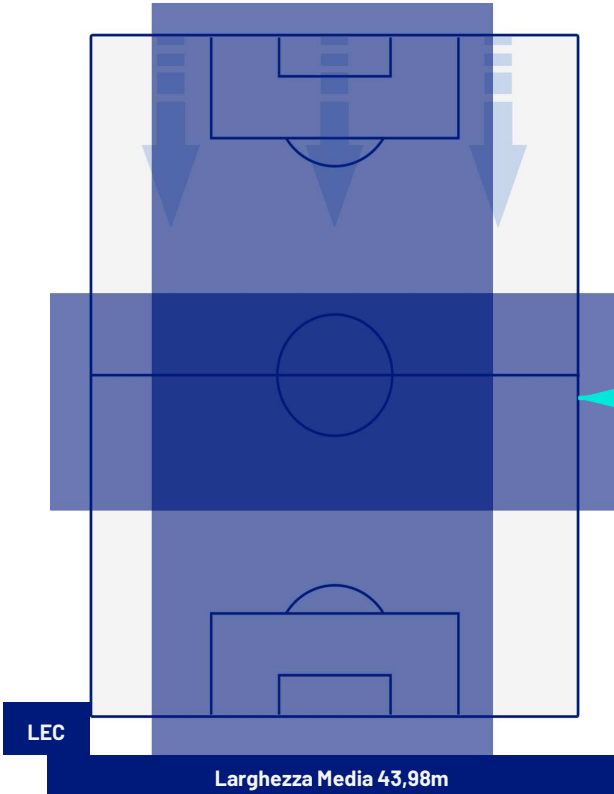
LECCE

0-4

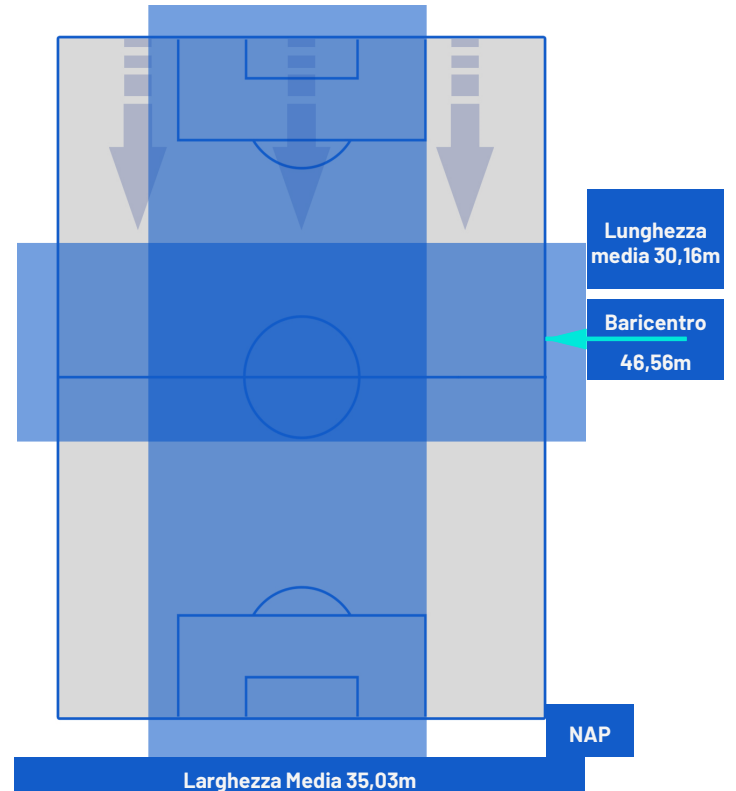
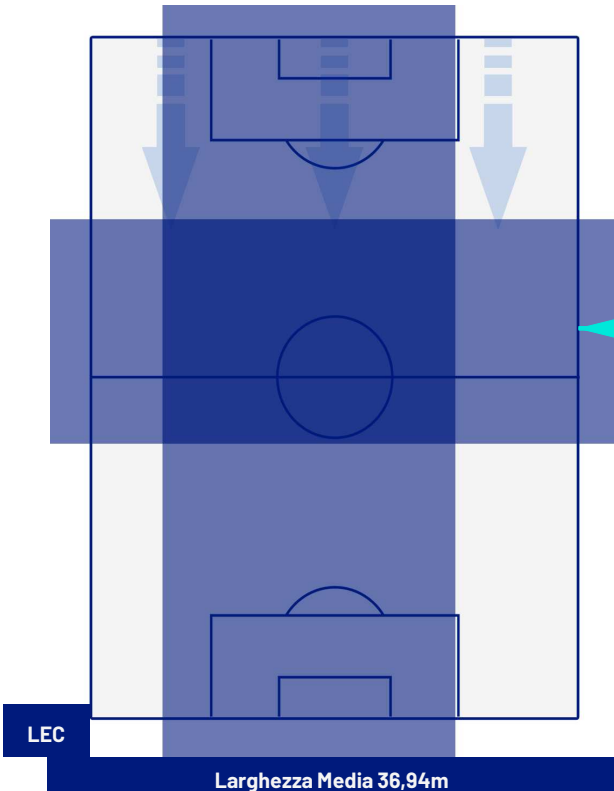
NAPOLI



BARICENTRO POSSESSO PROPRIO



BARICENTRO POSSESSO AVVERSARIO



Lecce 30/09/2023 STADIO ETTORE GIARDINIERO - VIA DEL MARE - 15:00



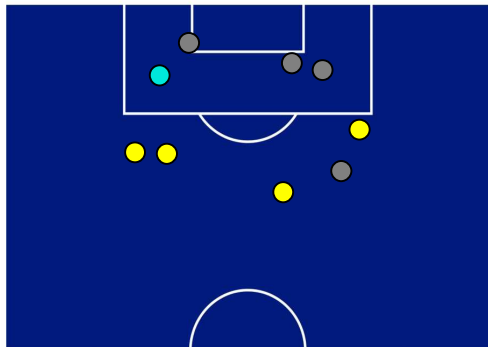
LECCE

0-4

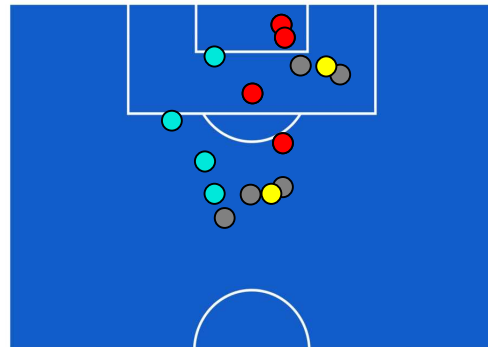
NAPOLI



ZONE DI TIRO



| | | |
|---|--------------------|---|
| 0 | Gol | 4 |
| 4 | In porta | 6 |
| 4 | Fuori Porta | 5 |
| 1 | Respinto | 4 |



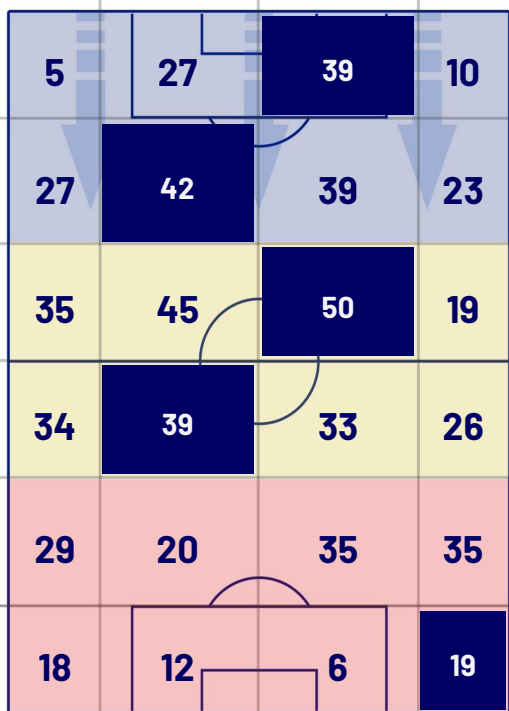
CROSS IN GIOCO



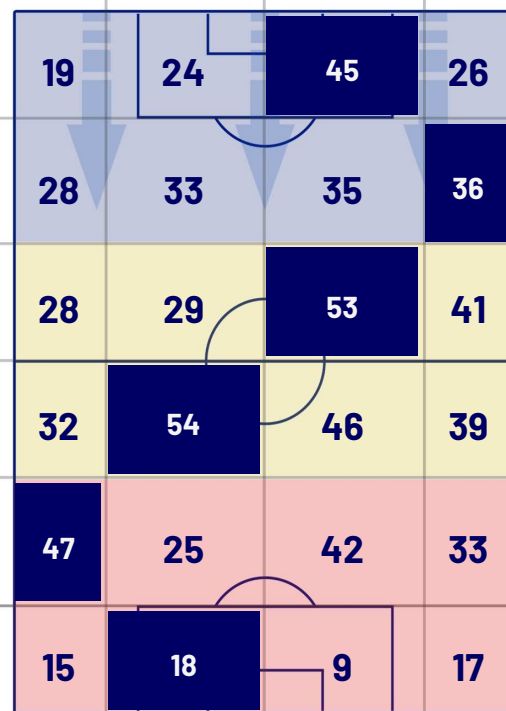
| | | |
|----|------------------------|----|
| 6 | Cross utili | 4 |
| 14 | Cross totali | 8 |
| 43 | Accuratezza (%) | 50 |



TOCCHI PALLA



| | | |
|-----|-------------------------------|-----|
| 667 | Palloni giocati totali | 774 |
| 212 | DIFESA | 246 |
| 281 | CENTROCAMPO | 322 |
| 174 | ATTACCO | 206 |



| | | | |
|-------------|-------------------------------|----|------------------|
| 18 | Tocchi area avversaria | 27 | |
| N. KRSTOVIĆ | 8 | 6 | K. KVARATSKHELIA |
| P. ALMOVIST | 3 | 4 | G. DI LORENZO |
| V. GENDREY | 2 | 4 | V. OSIMHEN |

Lecce 30/09/2023 STADIO ETTORE GIARDINIERO - VIA DEL MARE - 15:00



LECCE

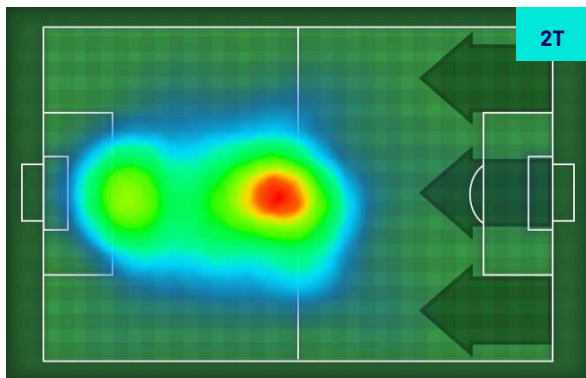
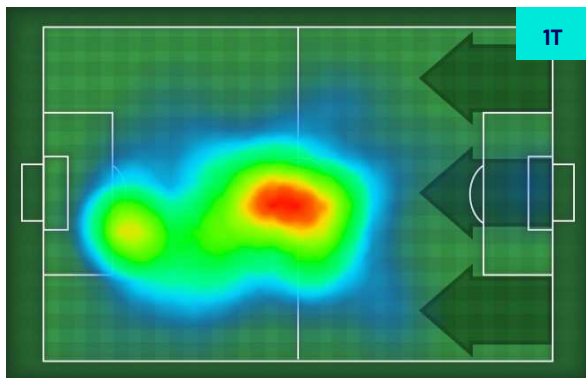
0-4

NAPOLI



GIOCATORI CHIAVE

| | |
|--|--|
| NIKOLA KRSTOVIĆ | 9 |
| Ruolo: | Attaccante |
| Presenze in Serie A: | 5 |
| Gol in Serie A: | 3 |
| Data Nascita: | 05/04/2000 |
| Nazionalità: | MNE |
| Jog 39% - Run 53% - Sprint 8% Km 10.332 | |
| 4.033 | 5.466 0.832 |
| Statistiche | |
| Minuti giocati | 96' |
| Occasioni da gol | 1 |
| Tiri | 3 |
| Tiri in porta | 2(0) |
| Palle giocate | 37 |
| Passaggi riusciti | 20 |
| Passaggi riusciti/tentati (%) | 95% |
| Passaggi chiave | 1 |
| Recuperi | 1 |
| Falli subiti | 1 |
| HeatMap | |



| | |
|--|--|
| LEO ØSTIGÅRD | 55 |
| Ruolo: | Difensore |
| Presenze in Serie A: | 27 |
| Gol in Serie A: | 0 |
| Data Nascita: | 28/11/1999 |
| Nazionalità: | NOR |
| Jog 34% - Run 59% - Sprint 7% Km 10.527 | |
| 3.621 | 6.242 0.663 |
| Statistiche | |
| Minuti giocati | 96' |
| Gol | 1 |
| Tiri | 1 |
| Tiri in porta | 1(1) |
| Palle giocate | 51 |
| Passaggi riusciti | 36 |
| Passaggi riusciti/tentati (%) | 80% |
| Recuperi | 6 |
| HeatMap | |





Giornata 7
SERIE A TIM 2023-2024

MATCH REPORT

Lecce 30/09/2023 STADIO ETTORE GIARDINIERO - VIA DEL MARE - 15:00



LECCE

0-4

NAPOLI



I dati statistici sopra riportati sono da intendersi definitivi decorse 24 ore dalla fine della partita.

Le sanzioni disciplinari sono ufficiose, come risultate dal rilevamento in tempo reale durante la gara e saranno ufficializzate al momento dell'omologazione da parte degli organi competenti.

Nel caso di gol di dubbia attribuzione, la Lega Serie A ufficializzerà il marcatore il giorno successivo ad ogni turno di campionato

Il dato del possesso palla è rilevato in diretta attraverso il mezzo televisivo, con una stima di errore del 5% dovuta a stacchi di immagine e replay.